

2021

Perfil del Menor Transgresor



Perfil del Menor Transgresor 2021

Preparado por:

Doria A. Martínez Guzmán

Directora

Oficina de Desarrollo Programático y Estadísticas

Secretaría Auxiliar en Gerencia y Administración

Agosto 2021

Dirección Física	Ave. Teniente César González Esq. Calle Juan Calaf, #34, Urb. Industrial Tres Monjitas, San Juan, PR 00917
Dirección Postal	PO Box 71308 San Juan, Puerto Rico, 00936
Cuadro Telefónico	(787) 273-6464
Portal Cibernético	http://dcr.pr.gov

Fecha esperada de la publicación del próximo informe: No determinada.

CONTENIDO

Parte I: Introducción	iii-iv
Parte II: Resultados	
1. Ubicación	1
2. Información Sociodemográfica del Menor Transgresor	2-17
3. Escolaridad	18-24
4. Programa de Educación Especial	25-27
5. Participación en la fuerza laboral	28-33
6. Maltrato o violencia intrafamiliar	34-41
7. Violencia Doméstica	42-45
8. Trata o Explotación	46-49
9. Acceso a sustancias en la comunidad	50-54
10. Indicadores emocionales mientras estaba en la comunidad	55-56
11. Hábitos alimentarios mientras estaba en la comunidad	57-60
12. Obesidad, sobrepeso y control de peso	61-63
13. Actividad física mientras estaba en la comunidad	64-66
14. Acoso Escolar mientras estaba en la comunidad	67-69
15. Conductas violentas mientras estaba en la comunidad	69-72
16. Conductas sexuales del menor mientras estaba en la comunidad	73-74
17. Factores de riesgo y protección del uso de sustancias mientras estaba en la comunidad	75-79
a. En el ambiente familiar	
b. De sus pares	
c. Del menor transgresor	
18. Exposición a actividades de prevención del abuso de sustancias mientras estaba en la comunidad	80-86
a. Participación	
b. Información por estos medios	

- c. Conocimiento sobre las drogas mientras estaba en la comunidad
- d. Conversaciones sobre las drogas mientras estaba en la comunidad

19. Consumo de Tabaco	87-88
20. Trastorno de Abuso o Dependencia al Alcohol	89-95
21. Trastorno de Abuso o Dependencia a Sustancias	96-107
22. Condiciones de Salud Mental	108-117
23. Trasfondo Familiar	118-139
24. Ingreso actual al sistema de juveniles	140-169
25. Faltas previas	170-178
26. Correlaciones	179-243
27. Referencias	244-245

INTRODUCCIÓN

Este informe recoge las características socioeconómicas y las faltas incurridas por la población de menores transgresores con custodia entregada al Departamento de Corrección y Rehabilitación (D.C.R.)¹ de Puerto Rico, al 3 de mayo de 2021.

Comprender los factores de riesgo de los menores transgresores y medirlos de manera efectiva, sirve de guía para establecer los modelos de servicios y tratamiento que necesitan los menores ingresados en nuestras instituciones y son útiles para definir la política pública del DCR respecto a esta población.

Esos factores de riesgo persisten por múltiples causas y en muchos casos están correlacionados, todo esto, antes de que la custodia de los menores sea entregada al DCR. Es por eso que, consideramos auscultar algunos indicadores utilizados con la Consulta Juvenil que lleva a cabo la Administración de Servicios de Salud Mental y Contra la Adicción (ASSMCA), a estudiantes en Puerto Rico en la comunidad, para promover un análisis comparativo de los jóvenes institucionalizados.

Se considerará menor a toda persona que no ha cumplido la edad de veintiún (21) años que sea llamada a responder por una falta cometida antes de cumplir esa fecha, y se definirá como transgresor a todo menor a quien se le ha declarado incurso en la comisión de una falta.

El número de records de los cuales se recibió información fue de 45 lo que representa el 100% de la población de menores con custodia entregada al D.C.R. La información obtenida proviene de un formulario desarrollado en MS Excel el cual fue cumplimentado por los Trabajadores Sociales en los Centros de Tratamiento Social de Juveniles, en los Centros de Servicios Multifamiliares, personal de Salud Física y personal de Salud Mental.

¹ El DCR se creó en virtud del Plan de Reorganización Núm. 2 de 21 de noviembre de 2011. El mismo surge al amparo de la Ley 182 del año 2009, conocida como la “Ley de Reorganización y Modernización de la Rama Ejecutiva del Gobierno de Puerto Rico de 2009”.

Colaboradores en el proceso de recolección de información:

Centros de Tratamiento Social

Elizabeth Vázquez Malavé
Enid Robles Cosme

Centro de Servicios Multifamiliares

Carmen Soraya Díaz Luquis
Neida Rodríguez Feliciano
Rosa E Vélez Vargas

Salud Física

Daynna L Morales Serrano
Elizabeth Cintrón De Jesús

Salud Mental

Dr. Arcángel Rodríguez Muñiz
Dra. Sandra Rivera Torres

Colaboradores en el proceso de revisión y de selección de las correlaciones:

Carmen J. Malavé Rodríguez
Dr. Arcángel Rodríguez Muñiz
Dra. Esther Rodríguez Guerra
Lcda. Jamil Jurado Sustache
Mara Collazo Ortiz
Zuania Busigó Rodríguez

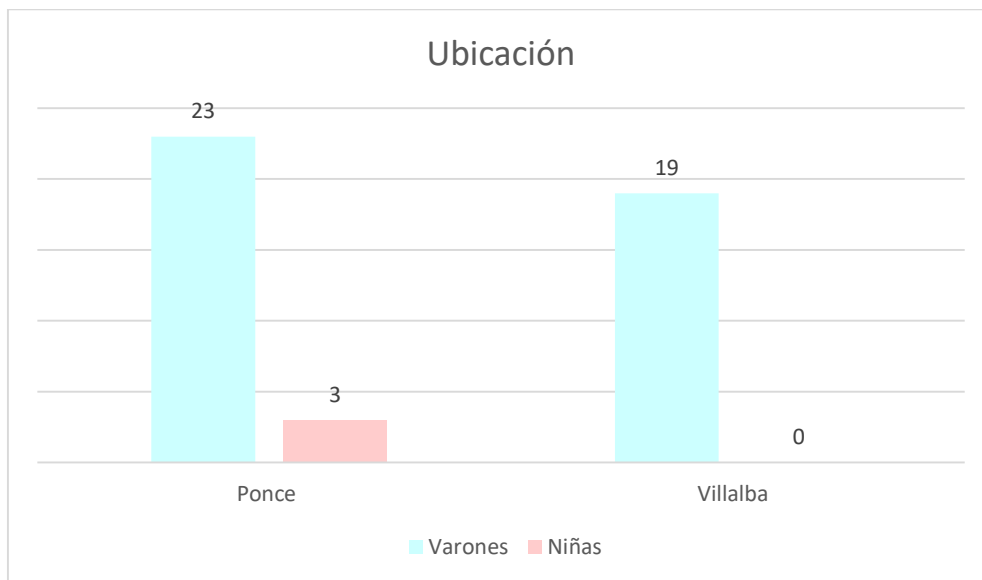
Los datos fueron revisados analizados por la Oficina de Desarrollo Programático y Estadísticas.

Los porcentajes de las gráficas están redondeados a la centésima más cercana.

UBICACIÓN

Actualmente existen dos (2) facilidades para albergar menores transgresores en el sistema correccional de Puerto Rico. Una de ellas está localizada en el municipio de Ponce y otra en el de Villalba.

El Centro de Tratamiento Social (CTS) de Ponce tiene dos áreas: una para la población de varones y otra para la población de niñas, mientras que el de Villalba solamente alberga varones.

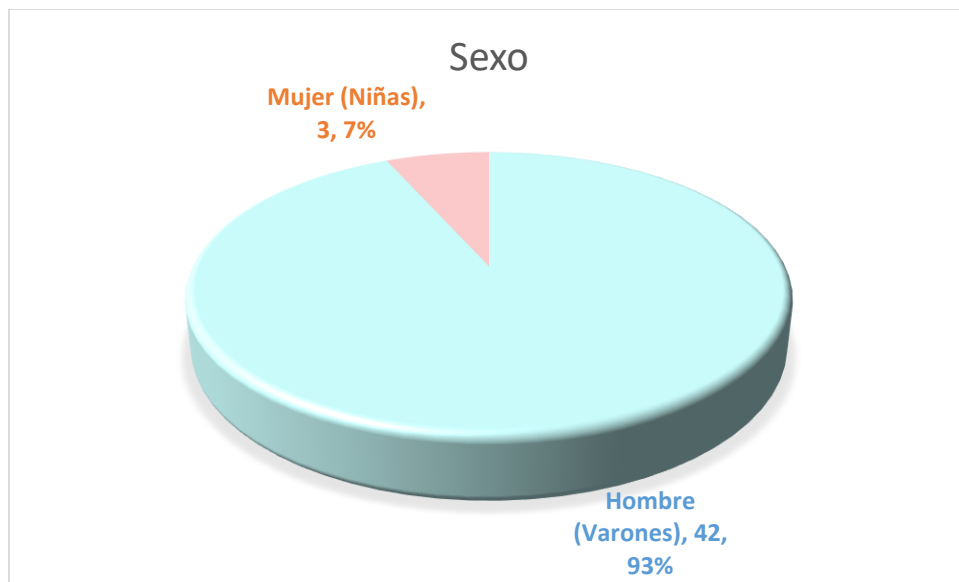


Al momento del estudio, Ponce contaba con 23 varones y 3 niñas con custodia entregada y Villalba con 19 varones.

INFORMACIÓN SOCIODEMOGRÁFICA DEL MENOR TRANSGRESOR

Sexo

El sexo son las características físicas, biológicas, anatómicas y fisiológicas de los seres humanos con las que se nace; alude a las diferencias entre el macho y la hembra, es una categoría física y biológica, con funciones de reproducción específicas de cada uno.



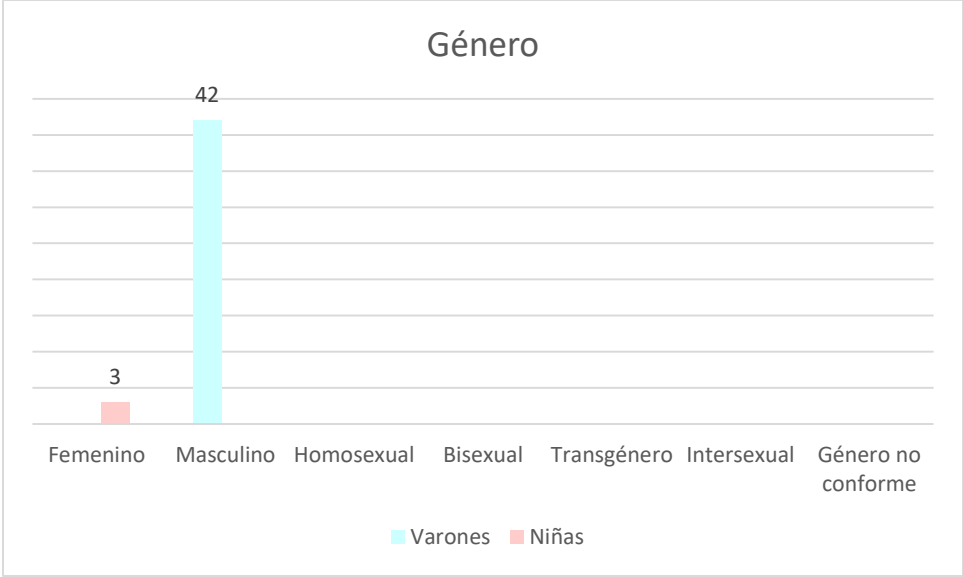
Sexo	Total
Hombre (Varones)	42
Mujer (Niñas)	3
Total	45

Género (Según definido en PREA ACT)

El género es una categoría construida social y culturalmente, varía a través de la historia y se refiere a los rasgos psicológicos y culturales que la sociedad atribuye, a cada uno, de lo que considera "masculino" o "femenino". La "Prison Rape Elimination Act" (P.R.E.A.) es la Ley Pública Núm.108-79 firmada por el Presidente George W. Bush el 4 de septiembre de 2003, que se extiende a todas las facilidades de confinamiento bajo el control de la Rama Ejecutiva, las contratadas por el estado y administradas por entidades privadas que alberguen confinados. Para efectos del análisis realizado, las siguientes definiciones se utilizan conforme las define la ley en referencia, entendiéndose que "género" se refiere a cómo se identifica a sí mismo el confinado.

- Intersexual: persona cuya anatomía sexual o reproductiva o patrón cromosómico no parecen entrar en las definiciones típicas de hombre o mujer. Condiciones médicas intersexuales se refieren a veces como trastornos del desarrollo sexual.
- Género no conforme: persona cuya apariencia o forma no se ajusta a las expectativas tradicionales sociales de género.
- Transgénero: persona cuya identidad de género (es decir, el sentido interno de sentirse hombre o mujer) es diferente del sexo asignado de la persona al nacer.
- Otro género: se escribe cuando el confinado se identifica con otro género que no está en la lista.

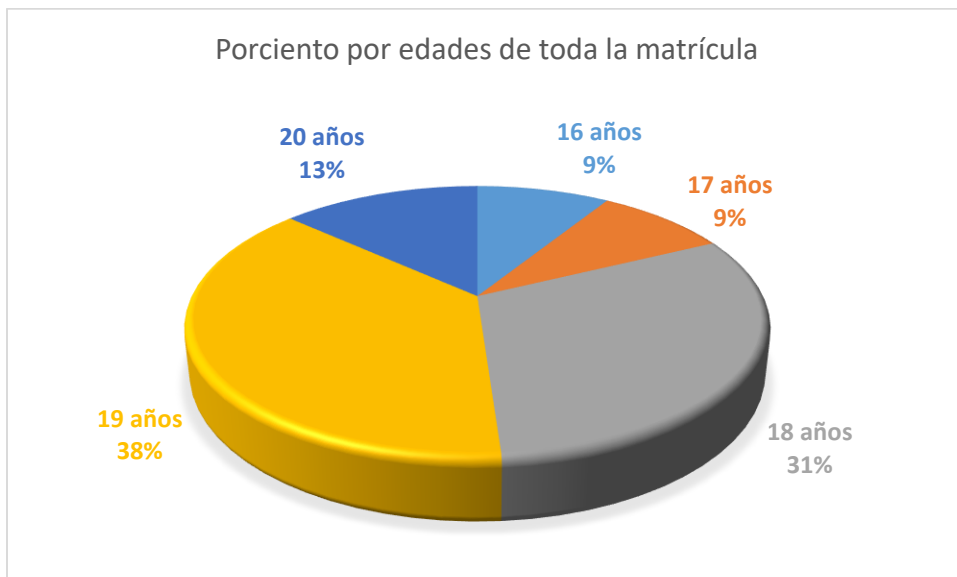
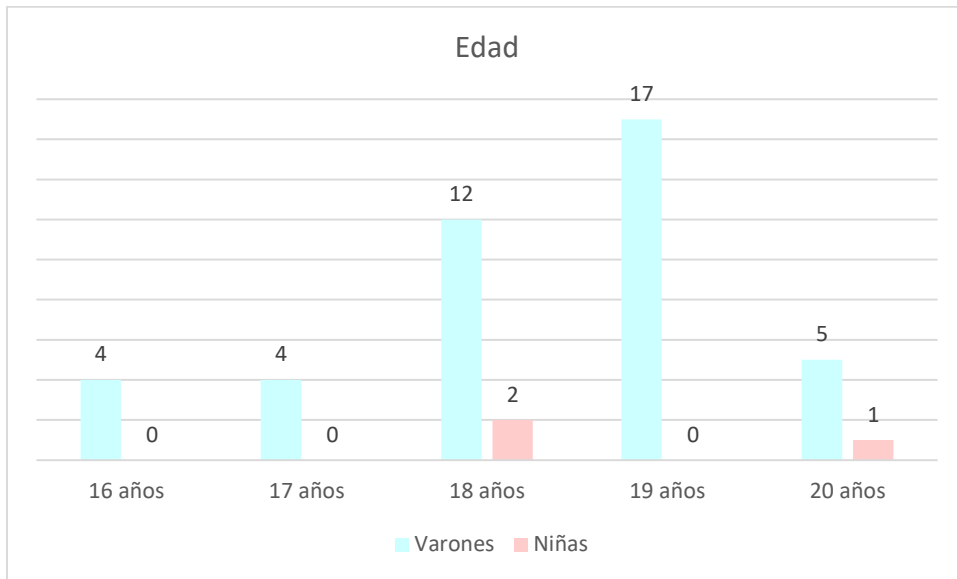
El 100% por los varones se identifican con el género masculino y el 100% de las niñas con el género femenino.



Género	Varones	Niñas	Total
Femenino		3	3
Masculino	42		42
Homosexual			
Bisexual			
Transgénero			
Intersexual			
Género no conforme			
Total	42	3	45

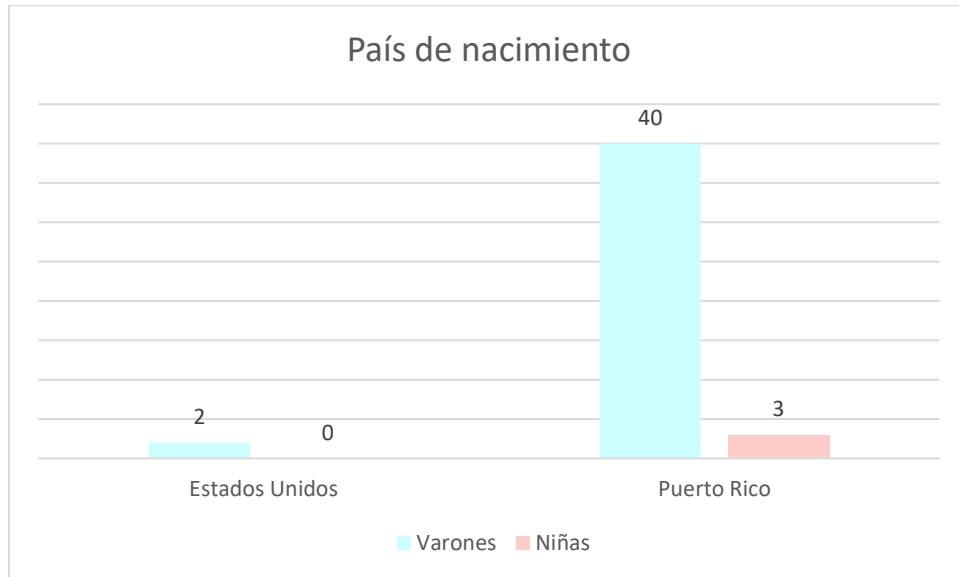
Edad

El 38% de la matrícula tiene 19 años de edad; 31% tiene 18 años; 13% tiene 20 años; 9% tiene 16 años y 9% los 17 años de edad.



País de nacimiento

El 95% de la matrícula nació en Puerto Rico y el 4% en Estados Unidos continentales.



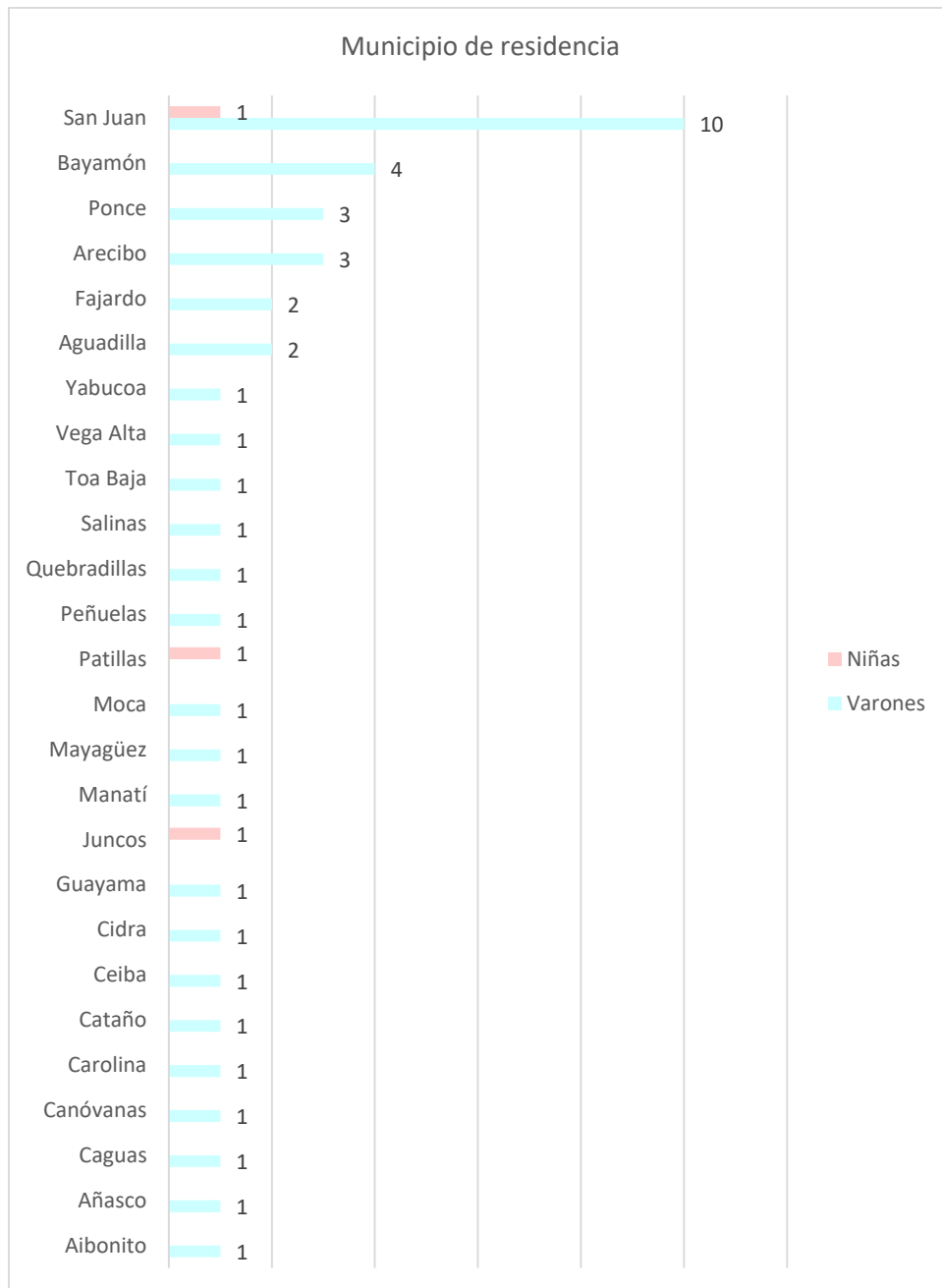
País de nacimiento	Varones	Niñas	Total
Estados Unidos	2	0	2
Puerto Rico	40	3	43
Total	42	3	45

Ciudadanía

El 100% de la matrícula es ciudadano norteamericano.

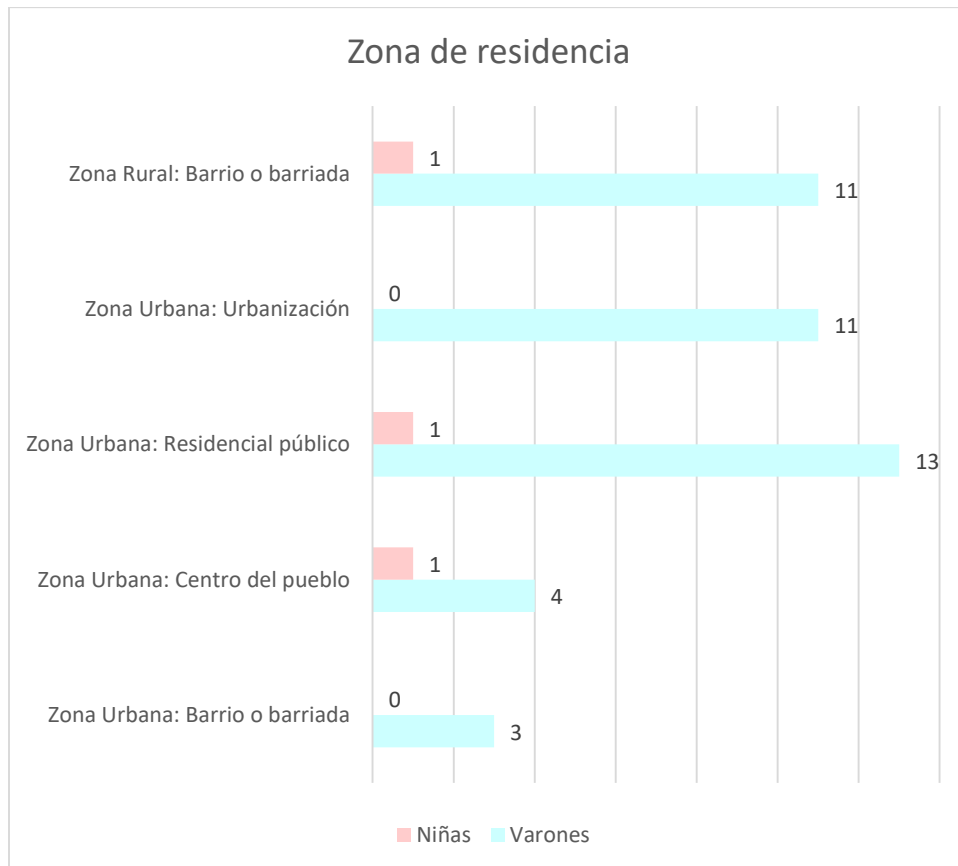
Municipio de residencia

En el caso de las niñas, reportaron 1 en San Juan, 1 en Patillas y 1 en Juncos. No obstante, la distribución de toda la matrícula (ambos sexos) fue de: 24% San Juan, 9% Bayamón, 7% Arecibo, 7% Ponce, 4% Aguadilla, entre otros.



Zona de residencia

El 31% de la matrícula residía en residencial público de zona urbana; 27% barrio o barriada en zona rural; 24% urbanización en zona urbana; 11% centro del pueblo en zona urbana; 7% barrio o barriada en zona urbana.



La próxima tabla muestra los municipios y la zona de residencia de los menores.

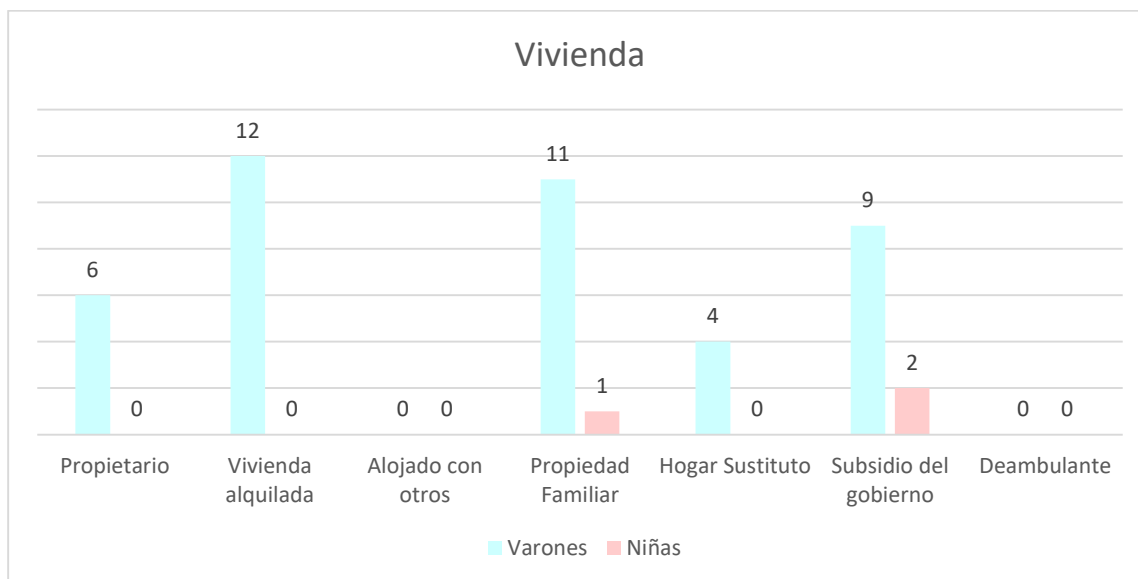
Municipio y Zona	Varones	Niñas	Total
Aguadilla	2		2
Zona Urbana: Residencial público	1		1
Zona Urbana: Urbanización	1		1
Aibonito	1		1
Zona Rural: Barrio o barriada	1		1
Añasco	1		1

Municipio y Zona	Varones	Niñas	Total
Zona Rural: Barrio o barriada	1		1
Arecibo	3		3
Zona Rural: Barrio o barriada	1		1
Zona Urbana: Barrio o barriada	1		1
Zona Urbana: Residencial público	1		1
Bayamón	4		4
Zona Urbana: Residencial público	2		2
Zona Urbana: Urbanización	2		2
Caguas	1		1
Zona Urbana: Residencial público	1		1
Canóvanas	1		1
Zona Urbana: Urbanización	1		1
Carolina	1		1
Zona Urbana: Urbanización	1		1
Cataño	1		1
Zona Urbana: Barrio o barriada	1		1
Ceiba	1		1
Zona Urbana: Centro del pueblo	1		1
Cidra	1		1
Zona Rural: Barrio o barriada	1		1
Fajardo	2		2
Zona Urbana: Centro del pueblo	1		1
Zona Urbana: Residencial público	1		1
Guayama	1		1
Zona Rural: Barrio o barriada	1		1
Juncos		1	1
Zona Rural: Barrio o barriada		1	1
Manatí	1		1
Zona Urbana: Residencial público	1		1
Mayagüez	1		1
Zona Urbana: Residencial público	1		1
Moca	1		1
Zona Rural: Barrio o barriada	1		1
Patillas		1	1
Zona Urbana: Centro del pueblo		1	1
Peñuelas	1		1
Zona Rural: Barrio o barriada	1		1
Ponce	3		3
Zona Rural: Barrio o barriada	1		1
Zona Urbana: Centro del pueblo	1		1
Zona Urbana: Residencial público	1		1

Municipio y Zona	Varones	Niñas	Total
Quebradillas	1		1
Zona Rural: Barrio o barriada	1		1
Salinas	1		1
Zona Urbana: Urbanización	1		1
San Juan	10	1	11
Zona Urbana: Barrio o barriada	1		1
Zona Urbana: Centro del pueblo	1		1
Zona Urbana: Residencial público	4	1	5
Zona Urbana: Urbanización	4		4
Toa Baja	1		1
Zona Urbana: Urbanización	1		1
Vega Alta	1		1
Zona Rural: Barrio o barriada	1		1
Yabucoa	1		1
Zona Rural: Barrio o barriada	1		1
Total	42	3	45

Vivienda

El 27% de la matrícula residía en una vivienda alquilada, 27% propiedad familiar; 24% subsidio del gobierno; 13% era propietario de la vivienda y 9% en un hogar sustituto.

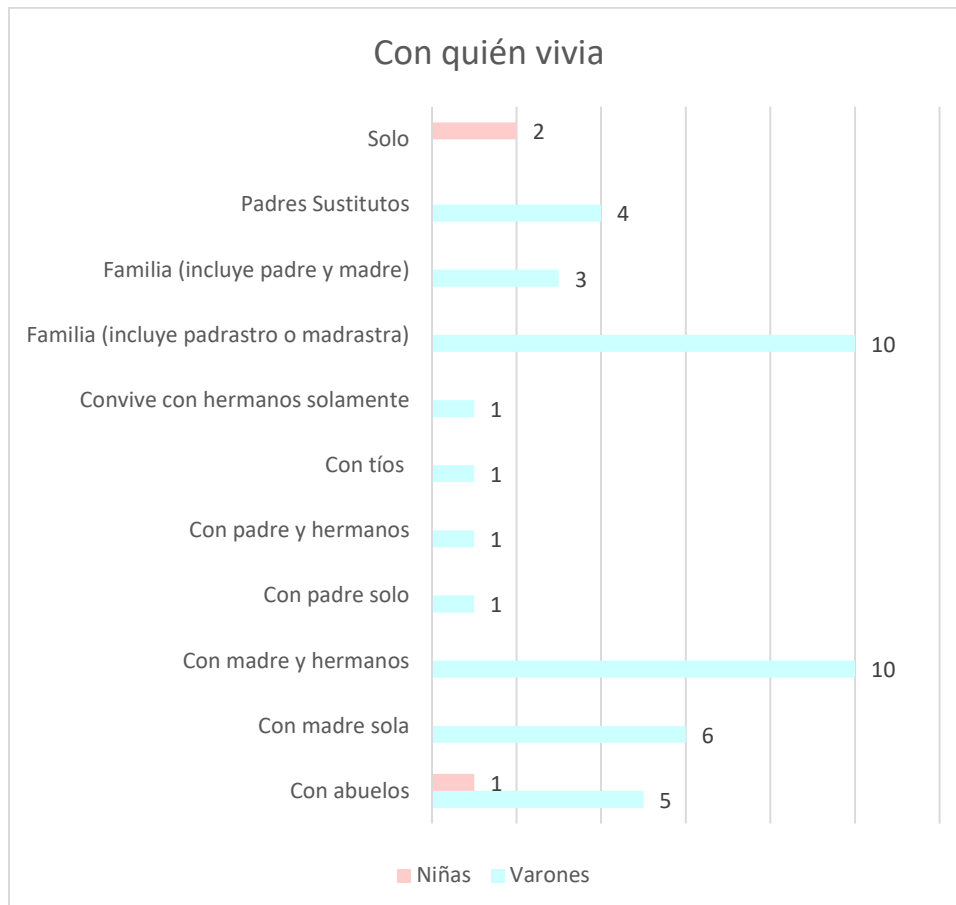


Vivienda	Varones	Niñas	Total
Propietario	6	0	6
Vivienda alquilada	12	0	12
Alojado con otros	0	0	0
Propiedad Familiar	11	1	12
Hogar Sustituto	4	0	4
Subsidio del gobierno	9	2	11
Deambulante	0	0	0
Total	42	3	45

Con quien vivía

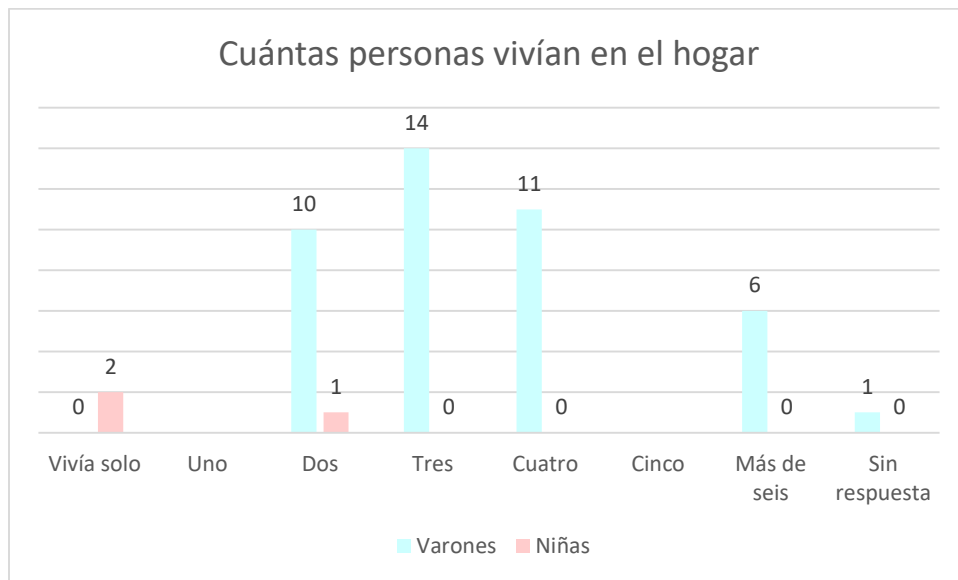
El 67% de las niñas vivían solas y el 33% con sus abuelos.

El 24% de los varones vivían con madre y hermanos; 24% familia (incluye padrastro o madrastra); 14% con madre sola; 12% con abuelos; 10% padres sustitutos, entre otros.



Cuántas personas vivían en el hogar

El 31% de los menores vivía con tres personas en la misma residencia y el 24% con dos, entre otros.

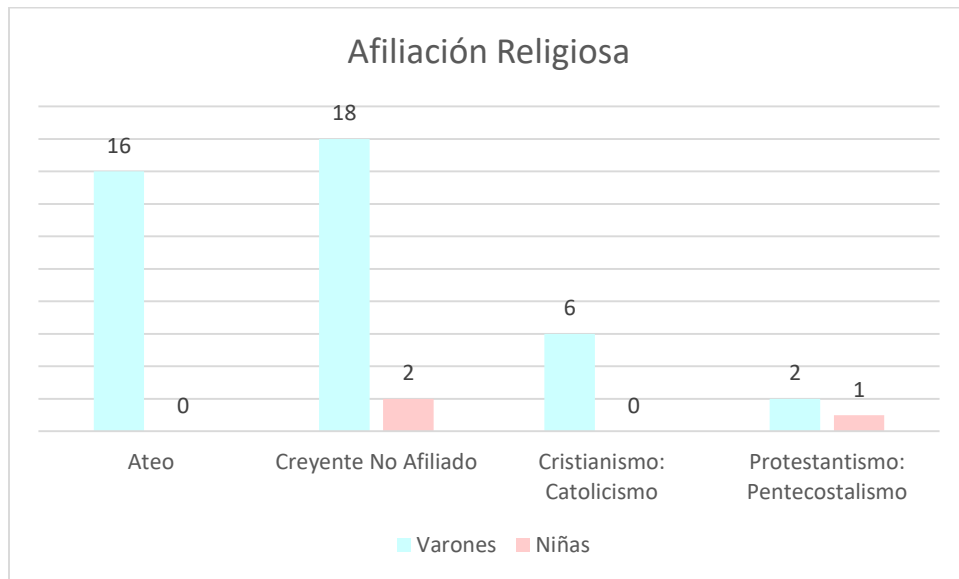


Cuántas personas vivían en el hogar	Varones	Niñas	Total
Vivía solo	0	2	2
Uno			
Dos	10	1	11
Tres	14	0	14
Cuatro	11	0	11
Cinco			
Más de seis	6	0	6
Sin respuesta	1	0	1
Total	42	3	45

La próxima tabla ilustra la cantidad de personas por residencia y el parentesco de los mismos.

Cantidad de personas y parentesco	Varones	Niñas	Total
Cuatro	11		11
Con abuelos	1		1
Con madre y hermanos	4		4
Con padre y hermanos	1		1
Familia (incluye padrastro o madrastra)	4		4
Familia (incluye padre y madre)	1		1
Dos	10	1	11
Con abuelos		1	1
Con madre sola	6		6
Con padre solo	1		1
Con tíos	1		1
Convive con hermanos solamente	1		1
Familia (incluye padrastro o madrastra)	1		1
Más de seis	6		6
Con madre y hermanos	1		1
Familia (incluye padrastro o madrastra)	2		2
Padres Sustitutos	3		3
Tres	14		14
Con abuelos	4		4
Con madre y hermanos	5		5
Familia (incluye padrastro o madrastra)	3		3
Familia (incluye padre y madre)	2		2
Vivía solo		2	2
Solo		2	2
No informa	1		1
Padres Sustitutos	1		1
Total	42	3	45

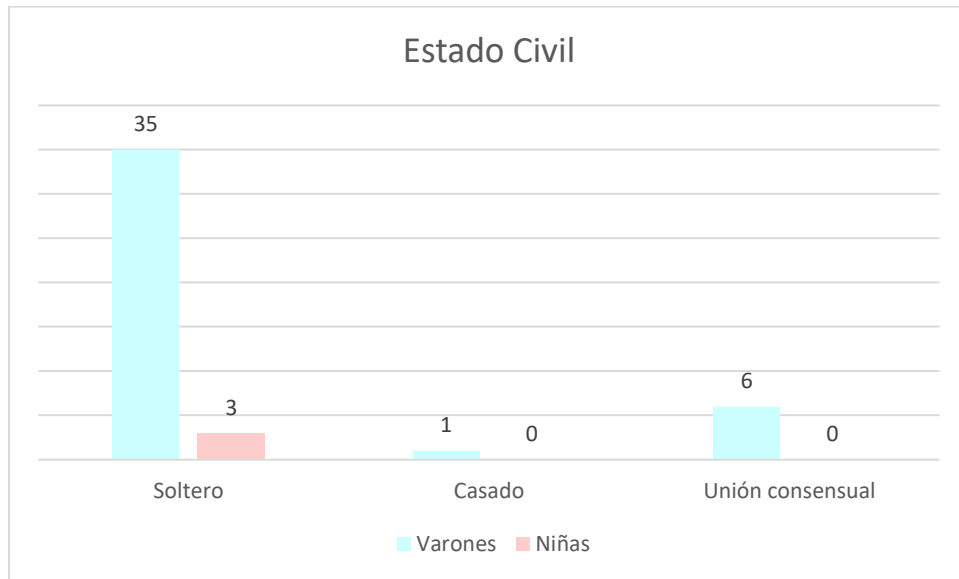
Afiliación Religiosa



Afiliación Religiosa	Varones	Niñas	Total
Ateo	16	0	16
Creyente No Afiliado	18	2	20
Cristianismo: Catolicismo	6	0	6
Protestantismo: Pentecostalismo	2	1	3
Total	42	3	45

Estado Civil

El 84% estaba soltero al momento de ingresar al sistema, el 13% en unión consensual y el 2% estaba casado.



Estado Civil	Varones	Niñas	Total
Soltero	35	3	38
Casado	1	0	1
Unión consensual	6	0	6
Total	42	3	45

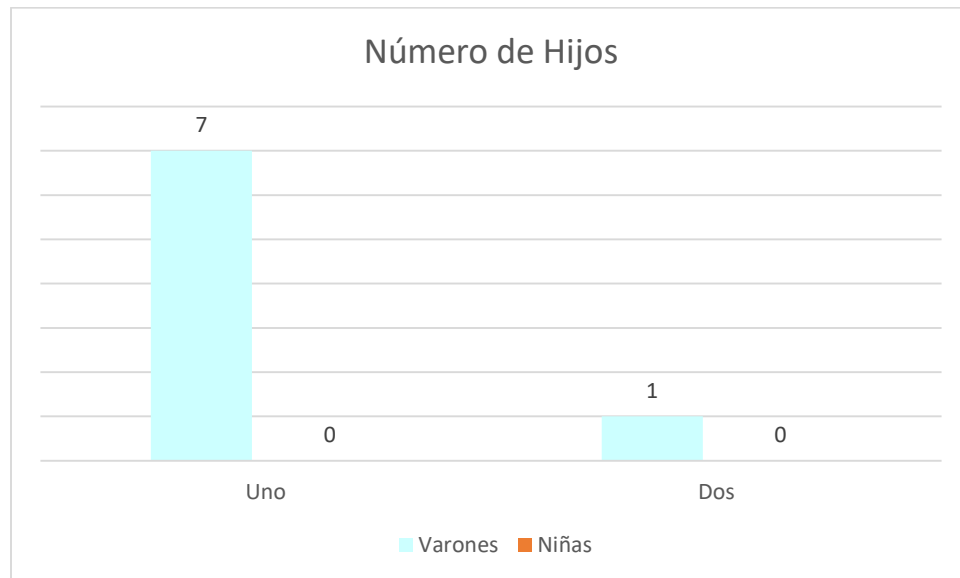
La próxima tabla desglosa el estado civil por edad del menor transgresor.

Estado Civil por Edades	Varones	Niñas	Total
16	4		4
Soltero	4		4
17	4		4
Soltero	4		4
18	12	2	14
Soltero	10	2	12
Unión consensual	2		2
19	17		17
Casado	1		1
Soltero	12		12
Unión consensual	4		4
20	5	1	6
Soltero	5	1	6
Total	42	3	45

Hijos

Número de Hijos

Ocho (8) varones tienen hijos: 7 tienen un hijo y 1 tiene dos hijos. Las niñas no reportaron tener hijos.



Edad del menor de los Hijos

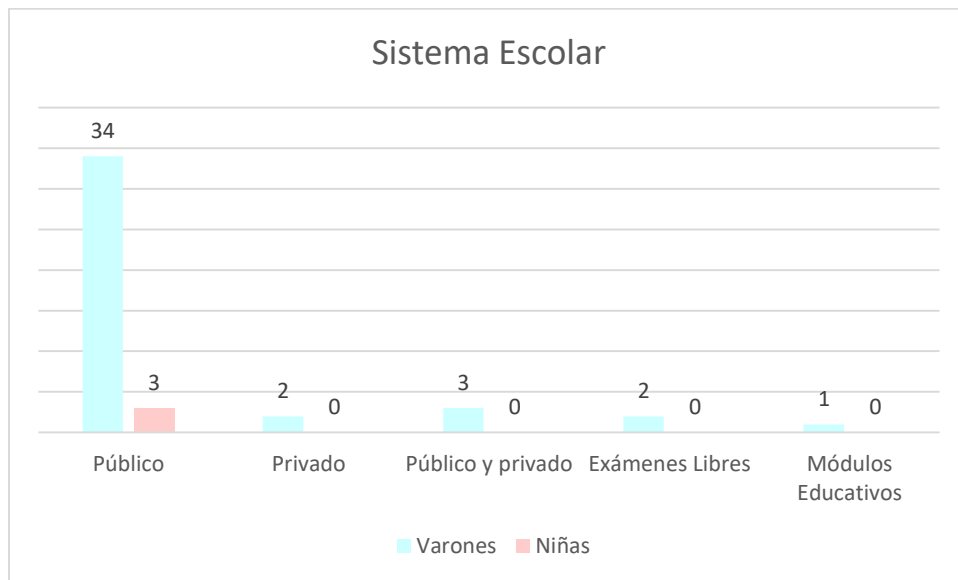
Edades de los hijos	Total
Uno	7
2 a 3 años	5
4 a 5 años	2
Dos	1
2 a 3 años	1
Total	8

Edad del padre y de los hijos	Total
18	2
2 a 3 años	1
4 a 5 años	1
19	5
2 a 3 años	4
4 a 5 años	1
20	1
2 a 3 años	1
Total	8

ESCOLARIDAD

Sistema Escolar de Procedencia

El 82% de los menores estudiaba en el sistema público de enseñanza; 7% en público y privado; 4% privado; 4% tomó exámenes libres y 2% módulos educativos.

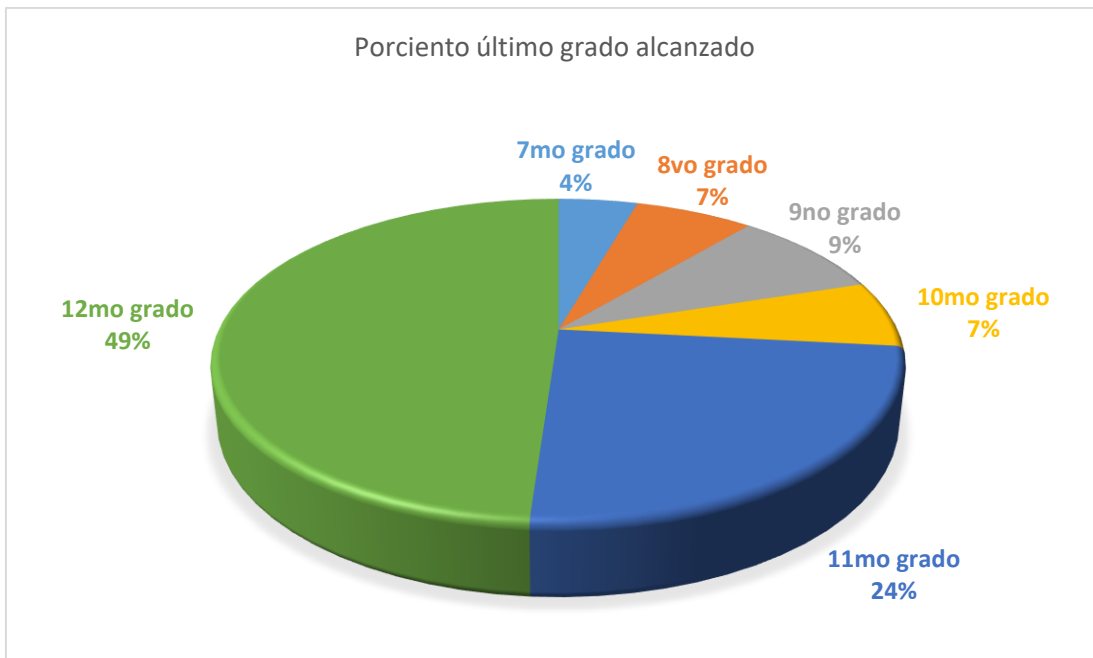
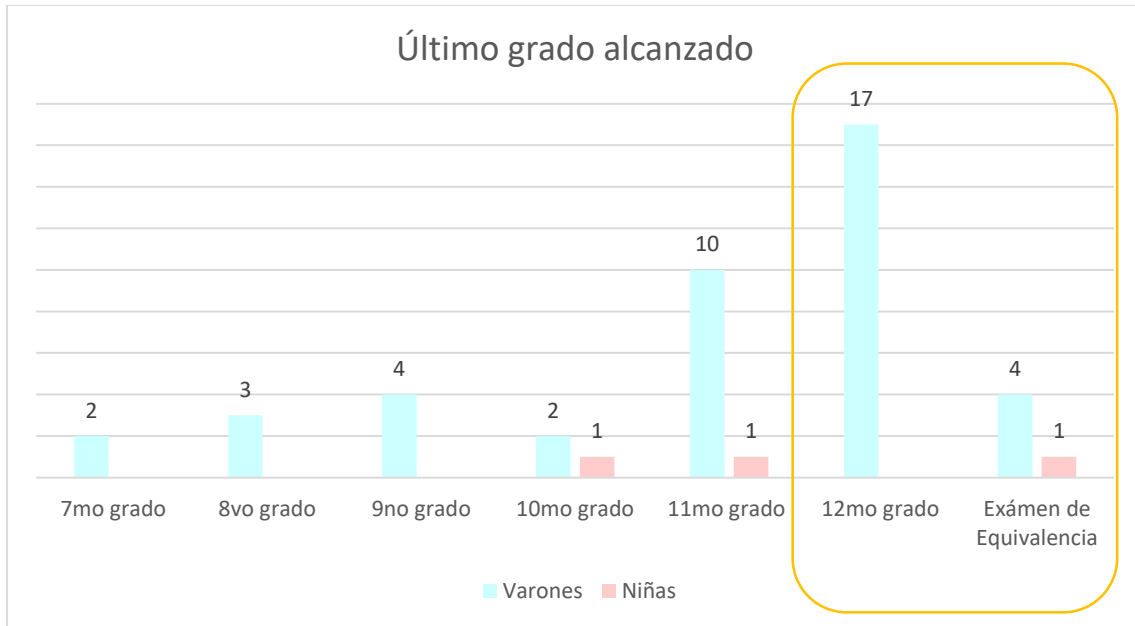


Sistema Escolar de Procedencia	Varones	Niñas	Total
Público	34	3	37
Privado	2	0	2
Público y privado	3	0	3
Exámenes Libres	2	0	2
Módulos Educativos	1	0	1
Total	42	3	45

Sabe Leer y Sabe Escribir

El 100% de toda la matrícula sabe leer y escribir.

Último grado alcanzado



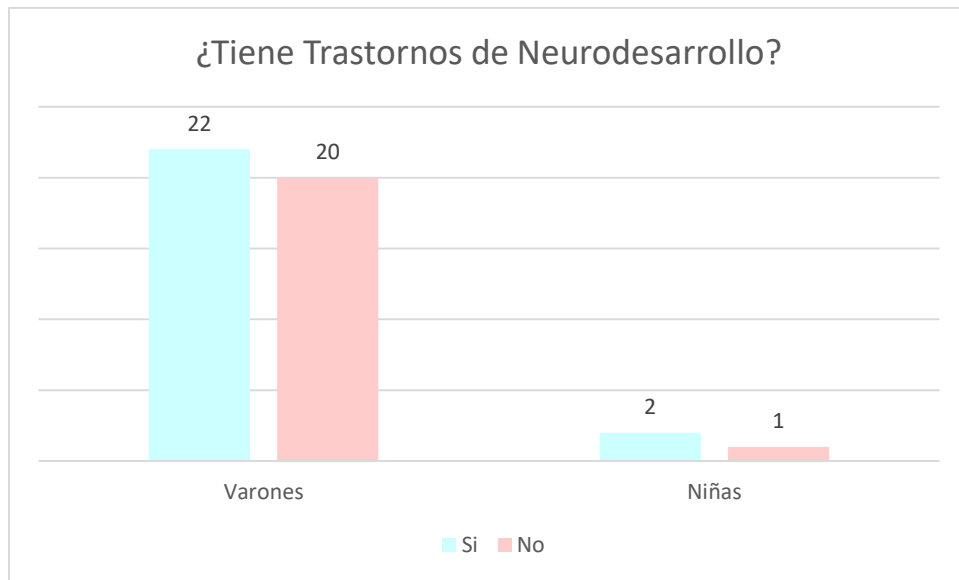
Último grado alcanzado	Varones	Niñas	Total
7mo grado	2		2
8vo grado	3		3
9no grado	4		4
10mo grado	2	1	3
11mo grado	10	1	11
12mo grado	17		17
Examen de Equivalencia	4	1	5
Total	42	3	45

Último grado alcanzado	Total
7mo grado	2
8vo grado	3
9no grado	4
10mo grado	3
11mo grado	11
12mo grado	22
Total	45

Edad y último grado alcanzado y la Edad	Varones	Niñas	Total
16	4		4
7mo grado	2		2
8vo grado	1		1
9no grado	1		1
17	4		4
10mo grado	1		1
12mo grado	1		1
8vo grado	1		1
Equivalencia / Exámenes libres	1		1
18	12	2	14
10mo grado		1	1
11mo grado	5	1	6
12mo grado	5		5
8vo grado	1		1
9no grado	1		1
19	17		17
11mo grado	4		4
12mo grado	8		8
9no grado	2		2
Equivalencia / Exámenes libres	3		3
20	5	1	6
10mo grado	1		1
11mo grado	1		1
12mo grado	3		3
Equivalencia / Exámenes libres		1	1
Total	42	3	45

Trastornos de Neurodesarrollo

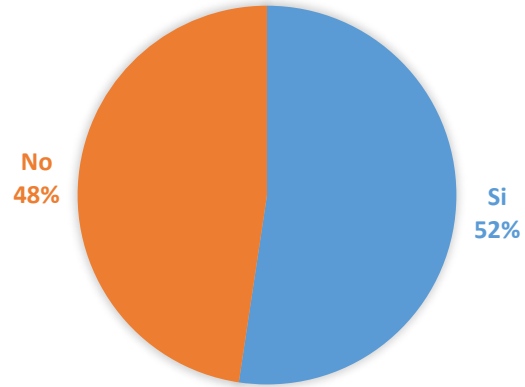
El 53% de la matrícula tiene trastornos de neurodesarrollo: 22 varones y 2 niñas.



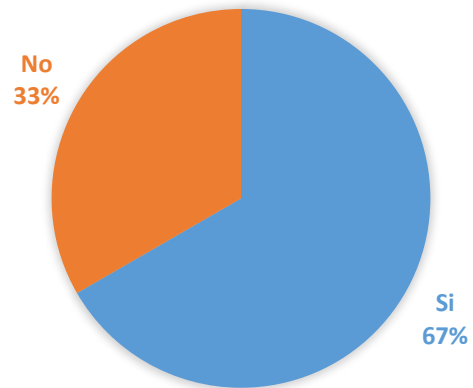
Trastornos de Neurodesarrollo	Varones	Niñas	Total
Si	22	2	24
No	20	1	21
Total	42	3	45



VARONES

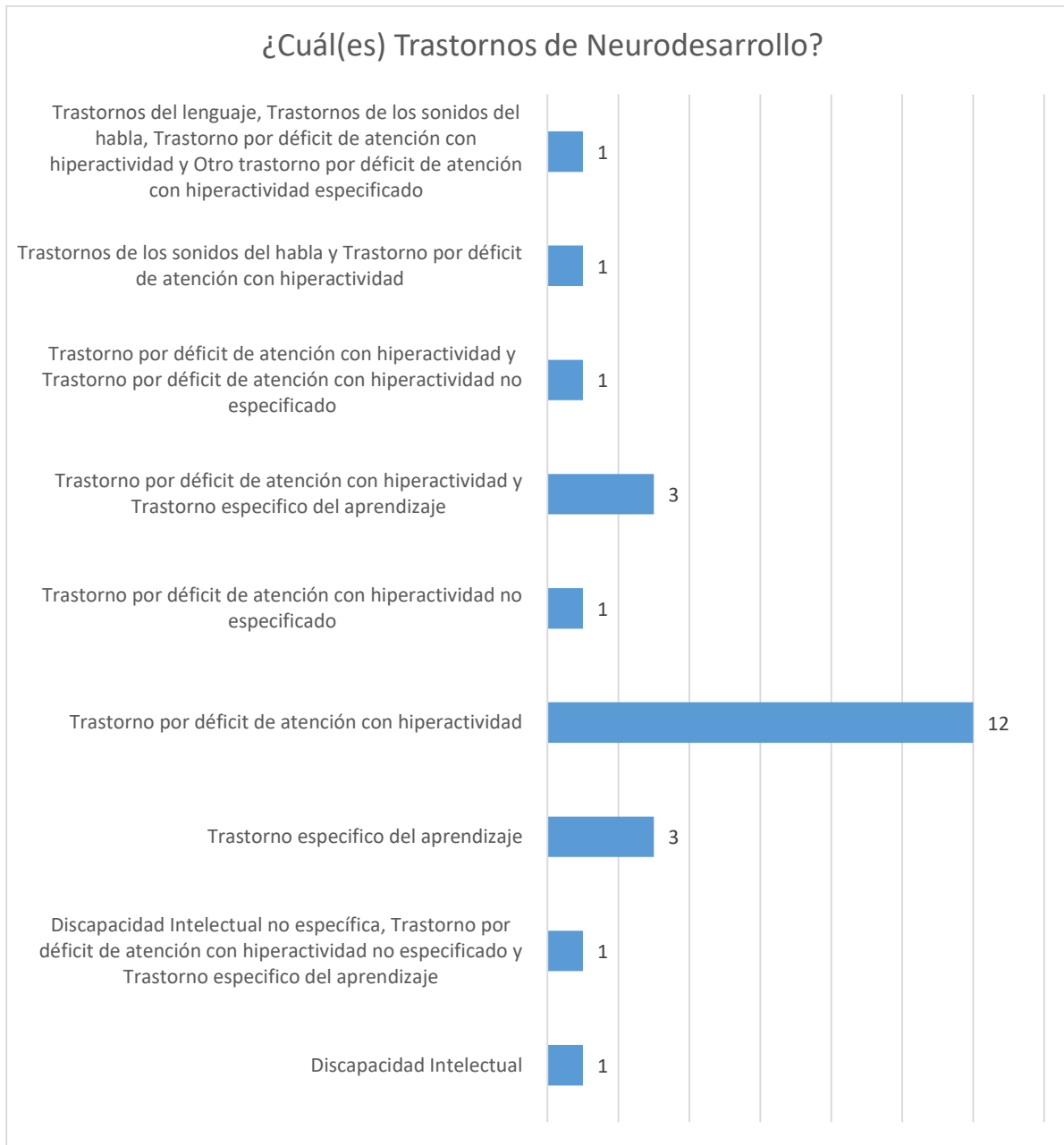


NIÑAS



Trastornos de neurodesarrollo identificados

El 50% (12 de 24) de los menores tienen trastorno por déficit de atención con hiperactividad; 13% trastorno específico del aprendizaje; 13% trastorno por déficit de atención con hiperactividad y trastorno específico del aprendizaje; 4% discapacidad intelectual, entre otros.

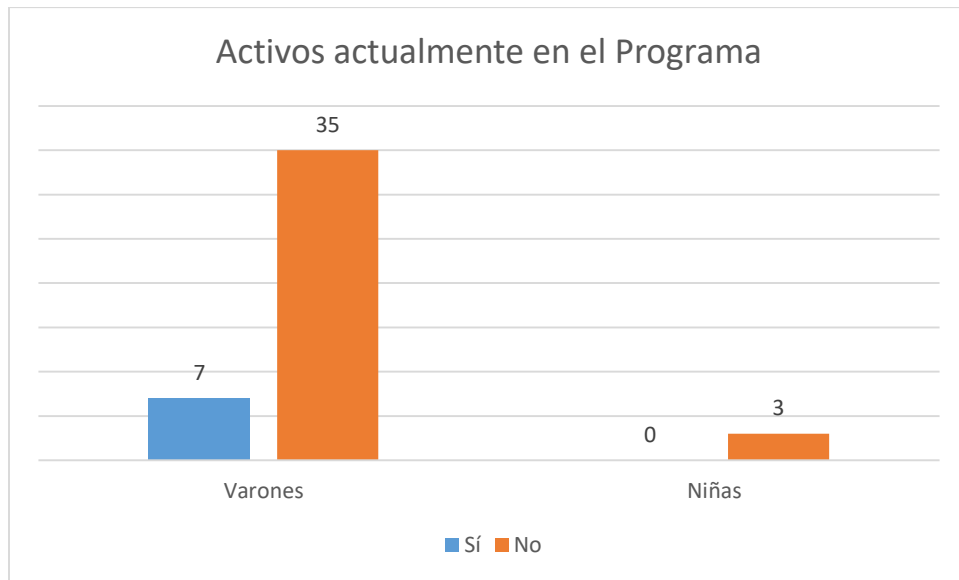


¿Cuál(es) Trastornos de Neurodesarrollo?	Varones	Niñas	Total
Discapacidad Intelectual.	1		1
Discapacidad Intelectual no específica, Trastorno por déficit de atención con hiperactividad no especificado y Trastorno específico del aprendizaje.	1		1
Trastorno específico del aprendizaje	2	1	3
Trastorno por déficit de atención con hiperactividad.	11	1	12
Trastorno por déficit de atención con hiperactividad no especificado.	1		1
Trastorno por déficit de atención con hiperactividad y Trastorno específico del aprendizaje.	3		3
Trastorno por déficit de atención con hiperactividad y Trastorno por déficit de atención con hiperactividad no especificado.	1		1
Trastornos de los sonidos del habla y Trastorno por déficit de atención con hiperactividad.	1		1
Trastornos del lenguaje, Trastornos de los sonidos del habla, Trastorno por déficit de atención con hiperactividad y Otro trastorno por déficit de atención con hiperactividad especificado.	1		1
Total	22	2	24

PROGRAMA DE EDUCACIÓN ESPECIAL

Activos actualmente en el Programa de Educación Especial

Siete (7) de los menores, equivalentes al 17%, están activos actualmente en el Programa de Educación Especial.



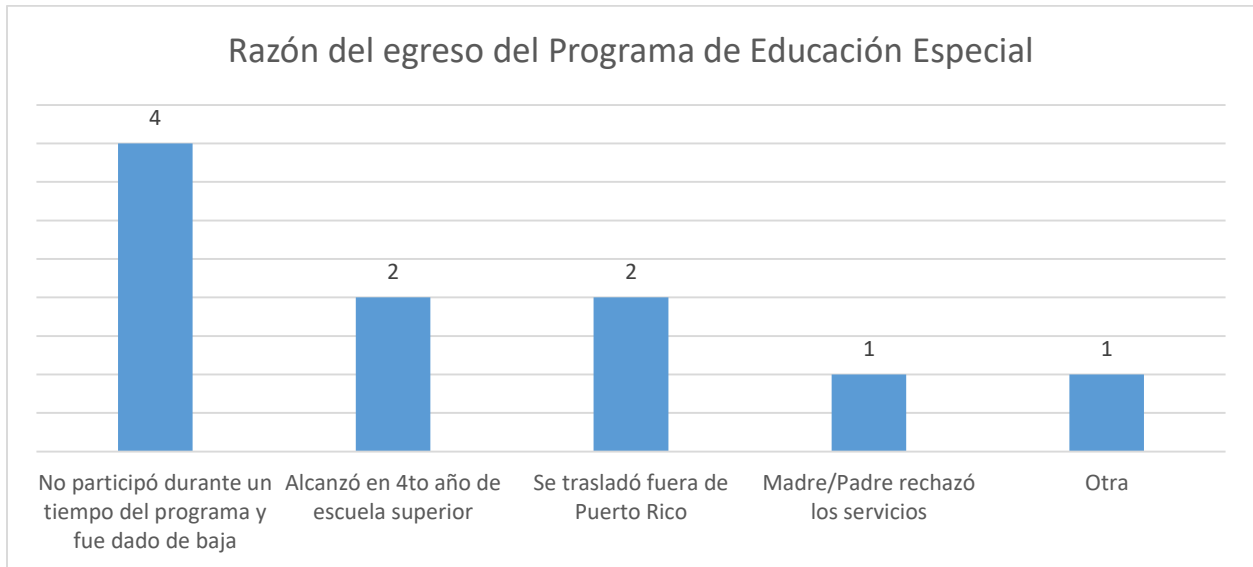
Egresos del Programa de Educación Especial previo al ingreso al sistema correccional

Un total de 10 menores varones egresaron previo al ingreso al sistema correccional, 9 que no están activos y 1 de los 7 que están activos actualmente.

Egresos del Programa de Educación Especial	Varones	Niñas	Total
Sí	10	0	10
No	32	3	35
Total	42	3	45

Razón del egreso del Programa de Educación Especial

El 40% (4) de los varones egresaron por no participar durante un tiempo del programa y fueron dados de baja, 20% (2) alcanzaron el 4to año de escuela superior, 20% (2) se trasladaron fuera de Puerto Rico, entre otros.



Referido a Rehabilitación Vocacional

Uno (1) de los 2 menores que alcanzaron el 4to año de escuela superior, fue referido a Rehabilitación Vocacional.

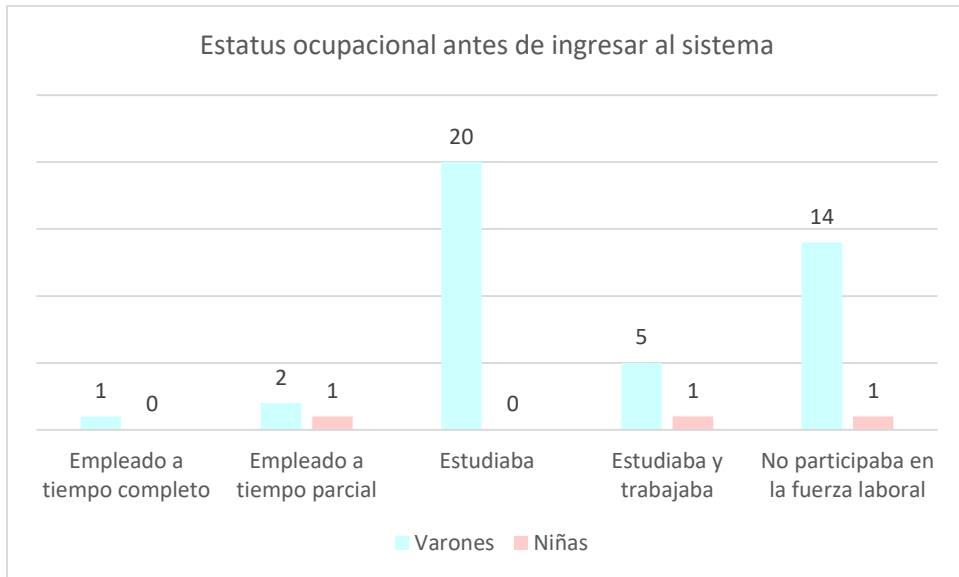
Referido a Rehabilitación Vocacional	Total
Sí	1
No	1
Total	2

Referido a Rehabilitación Vocacional



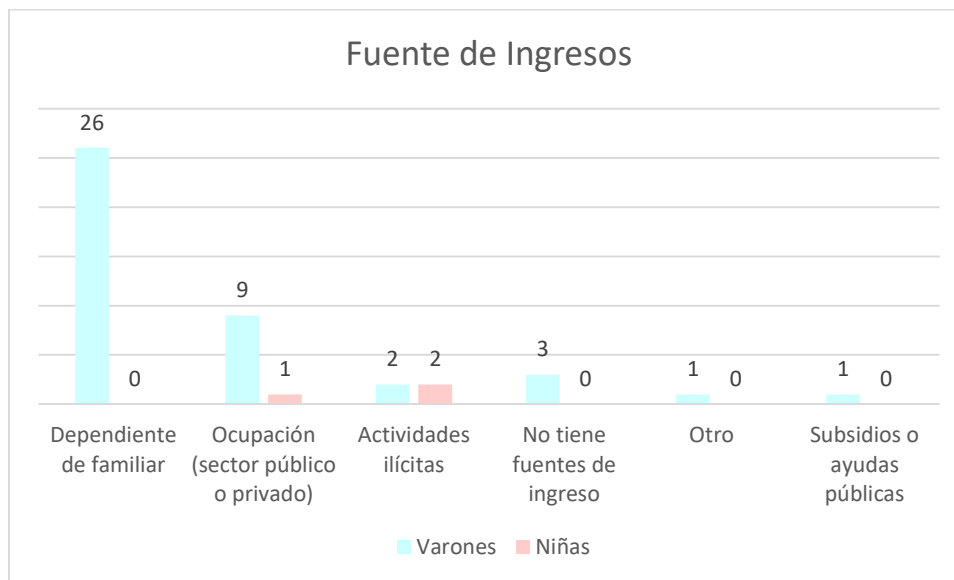
PARTICIPACIÓN EN LA FUERZA LABORAL

Estatus ocupacional antes de ingresar al sistema

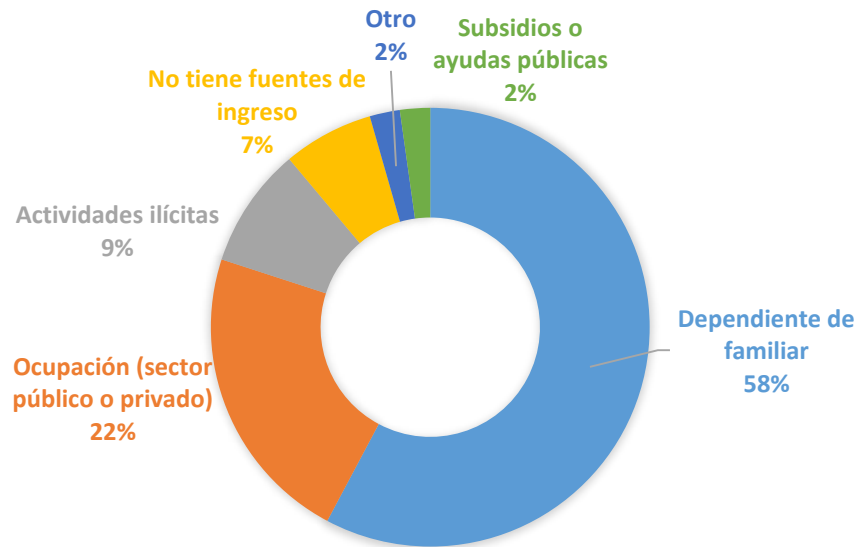


Estatus Ocupacional antes de ingresar al sistema	Varones	Niñas	Total
Empleado a tiempo completo	1	0	1
Empleado a tiempo parcial	2	1	3
Estudiaba	20	0	20
Estudiaba y trabajaba	5	1	6
No participaba en la fuerza laboral	14	1	15
Total	42	3	45

Fuente de ingresos del menor



Fuente de ingresos antes de entrar al sistema juvenil

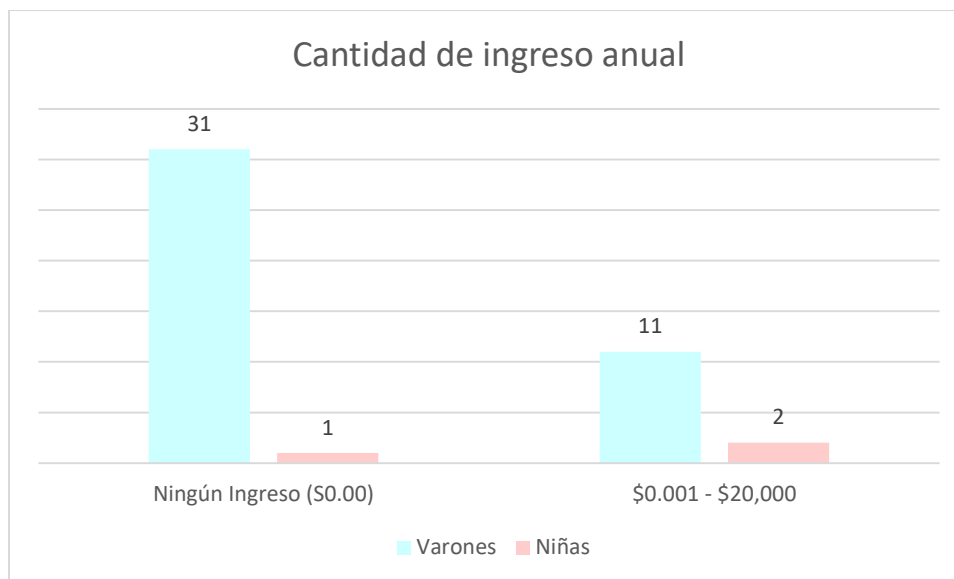


Fuente de Ingresos	Varones	Niñas	Total
Dependiente de familiar	26	0	26
Ocupación (sector público o privado)	9	1	10
Actividades ilícitas	2	2	4
No tiene fuentes de ingreso	3	0	3
Otro	1	0	1
Subsidios o ayudas públicas	1	0	1
Total	42	3	45

Estatus ocupacional y fuente de ingresos	Varones	Niñas	Total
Empleado a tiempo completo	1		1
Ocupación (sector público o privado)	1		1
Empleado a tiempo parcial	2	1	3
Actividades ilícitas		1	1
Ocupación (sector público o privado)	2		2
Estudiaba	20		20
Actividades ilícitas	1		1
Dependiente de familiar	15		15
Otro (escriba en la siguiente columna)	1		1
Subsidios o ayudas públicas	1		1

Estatus ocupacional y fuente de ingresos	Varones	Niñas	Total
No tiene fuentes de ingreso	2		2
Estudiaba y trabajaba	5	1	6
Ocupación (sector público o privado)	5	1	6
No participaba en la fuerza laboral	14	1	15
Actividades ilícitas	1	1	2
Dependiente de familiar	11		11
Ocupación (sector público o privado)	1		1
No tiene fuentes de ingreso	1		1
Total	42	3	45

Cantidad de ingreso anual

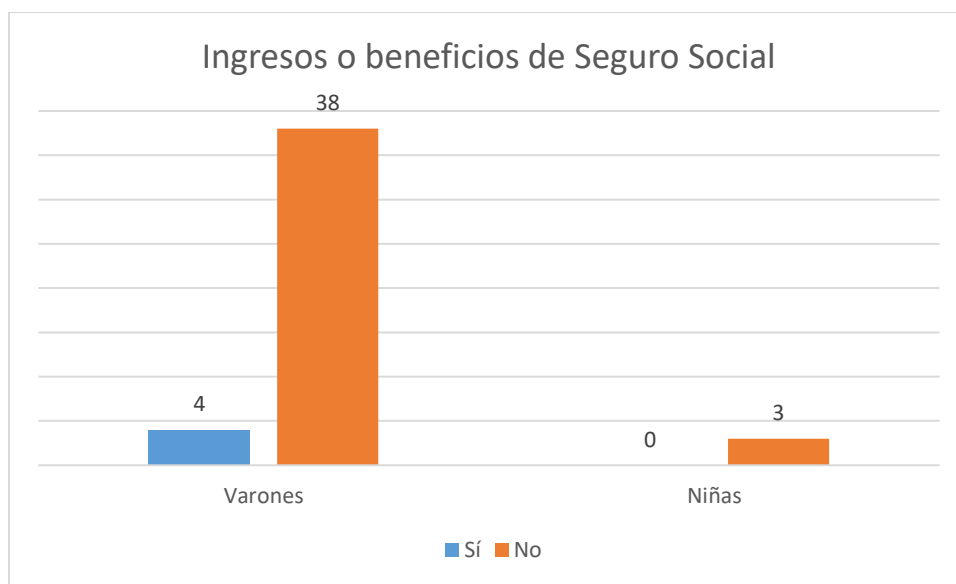


Cantidad de ingreso anual	Varones	Niñas	Total
Ningún Ingreso (S0.00)	31	1	32
\$0.001 - \$20,000	11	2	13
Total	42	3	45

Ingreso anual por fuentes de ingreso	Varones	Niñas	Total
\$0.001 - \$20,000	11	2	13
Actividades ilícitas	2	1	3
Dependiente de familiar	1		1
Ocupación (sector público o privado)	8	1	9
Ningún Ingreso (\$0.00)	31	1	32
Actividades ilícitas		1	1
Dependiente de familiar	25		25
Ocupación (sector público o privado)	1		1
Otro (escriba en la siguiente columna)	1		1
Subsidios o ayudas públicas	1		1
No tiene fuentes de ingreso	3		3
Total	42	3	45

Recibía ingresos o beneficios de Seguro Social

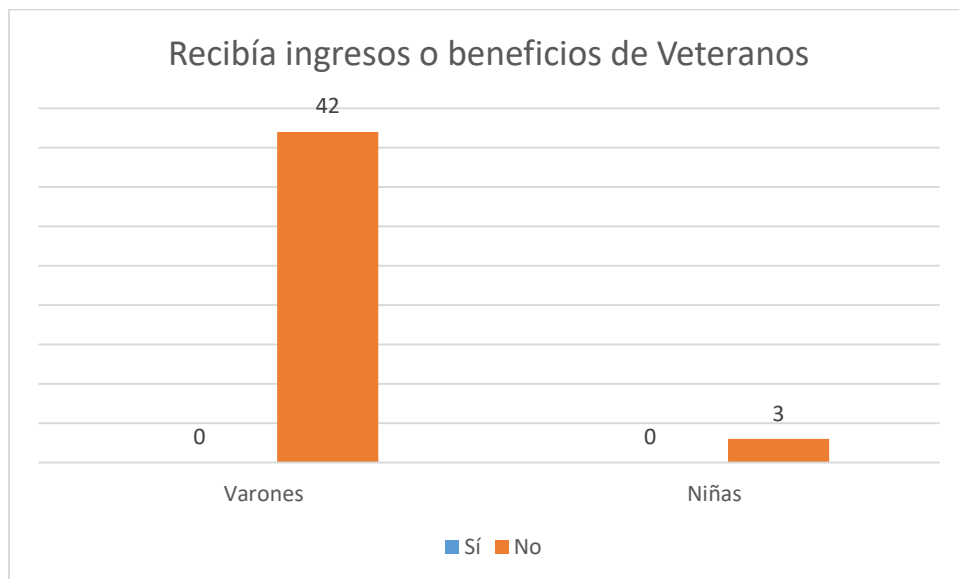
Cuatro (4) menores, equivalentes al 9%, recibían ingresos o beneficios del Seguro Social y 91% no.



Recibía ingresos o beneficios de Seguro Social	Varones	Niñas	Total
Sí	4	0	4
No	38	3	41
Total	42	3	45

Recibía ingresos o beneficios de Veteranos

Ninguno de los menores recibía ingresos o beneficios de Veteranos.



Recibía ingresos o beneficios de Veteranos	Varones	Niñas	Total
Sí	0	0	0
No	42	3	45
Total	42	3	45

MALTRATO O VIOLENCIA INTRAFAMILIAR

Los menores que han sufrido malos tratos durante la infancia muestran un mayor riesgo de presentar conductas antisociales y violentas durante la adultez, fenómeno que se ha denominado “ciclo de la violencia” (Craig, 2007, según citado en Mesa-Gresa & Moya-Albiol, 2011).

El maltrato a una edad temprana puede tener consecuencias psicológicas y neurológicas irreversibles (Giménez-Pando, Pérez-Arjona, Dujovny & Díaz, 2007, según citado en Mesa-Gresa & Moya-Albiol, 2011), ya que el cerebro humano continúa desarrollándose durante la niñez, la adolescencia e incluso el periodo adulto. En este sentido, las experiencias traumáticas o de estrés crónico durante el desarrollo pueden afectar al menor tanto física como cognitivamente (Lee & Hoaken, 2007, según citado en Mesa-Gresa & Moya-Albiol, 2011).

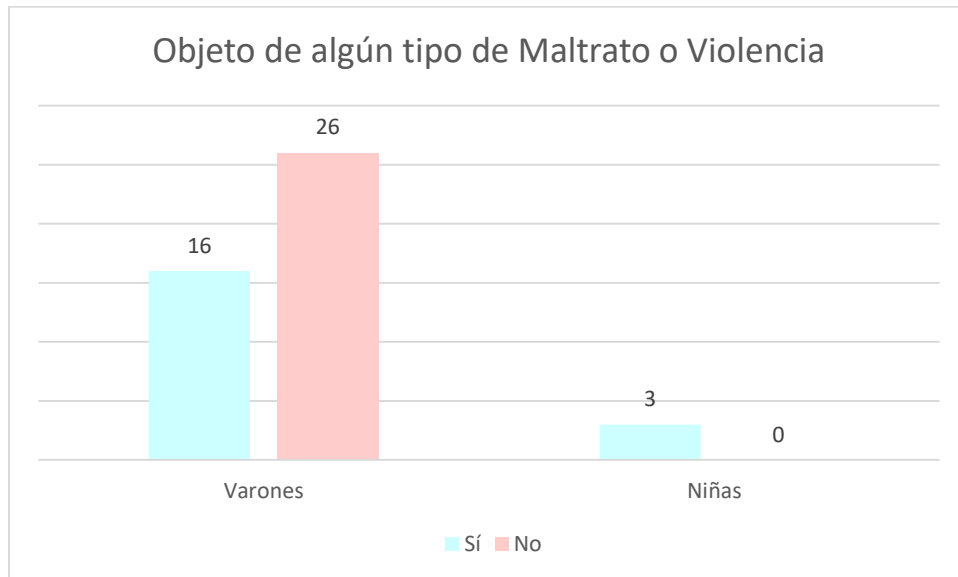
El maltrato infantil produce además consecuencias sobre el funcionamiento intelectual, académico, social y comportamental de los afectados. Los niños víctimas de abusos suelen mostrar estrés psicosocial, dificultades conductuales y problemas sociales (Watts-English, Fortson, Gibler, Hooper & De Bellis, 2006, según citado en Mesa-Gresa & Moya-Albiol, 2011).

En niños que han sufrido maltrato de tipo físico se observa una menor ejecución en las funciones cognitivas, las habilidades motoras y el lenguaje (Prasad, Kramer & Ewing-Cobbs, 2005, según citado en Mesa-Gresa & Moya-Albiol, 2011), así como déficits en las habilidades verbales y de memoria (Watts-English, Fortson, Gibler, Hooper & De Bellis, 2006, según citado en Mesa-Gresa & Moya-Albiol, 2011).

Los niños que crecen en entornos violentos y que sufren malos tratos o abusos constantes desarrollan una hipervigilancia que les hará responder de manera hostil ante cualquier tipo de situación (Mesa-Gresa & Moya-Albiol, 2011).

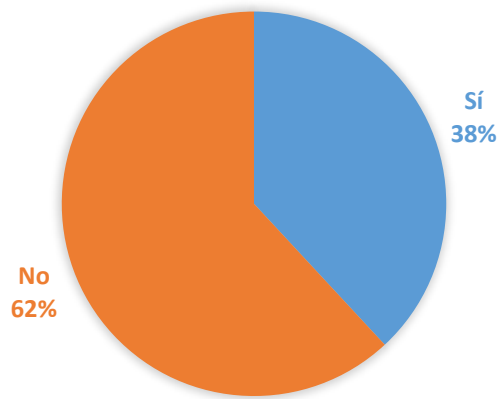
Objeto de algún tipo de Maltrato o Violencia

El 42% (19) de la matrícula ha sido objeto de algún tipo de maltrato o violencia en la comunidad. Cuando lo segregamos por sexo, el resultado fue del 100% de las niñas y el 38% de los varones.




Objeto de algún tipo de Maltrato o Violencia	Varones	Niñas	Total
Sí	16	3	19
No	26	0	26
Total	42	3	45

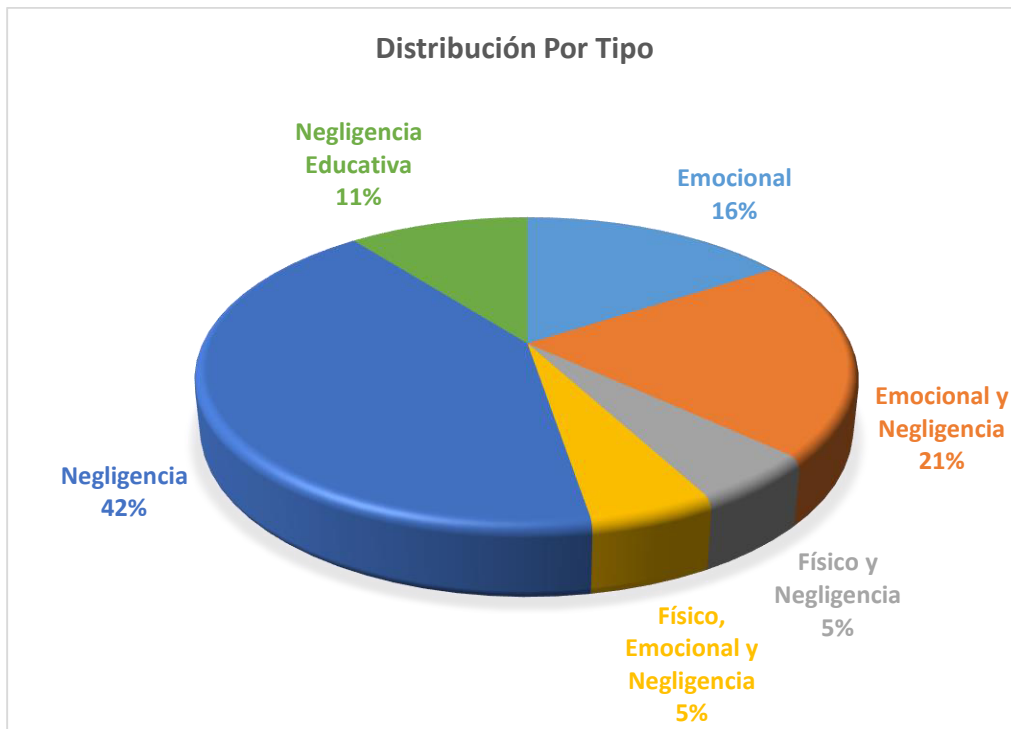
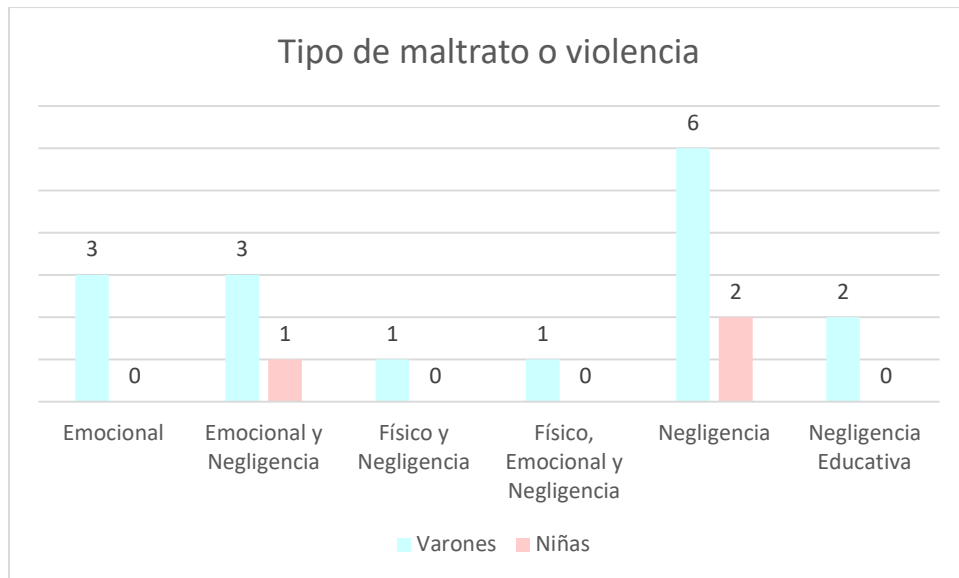
Objeto Maltrato o Violencia: Varones



Objeto Maltrato o Violencia: Niñas

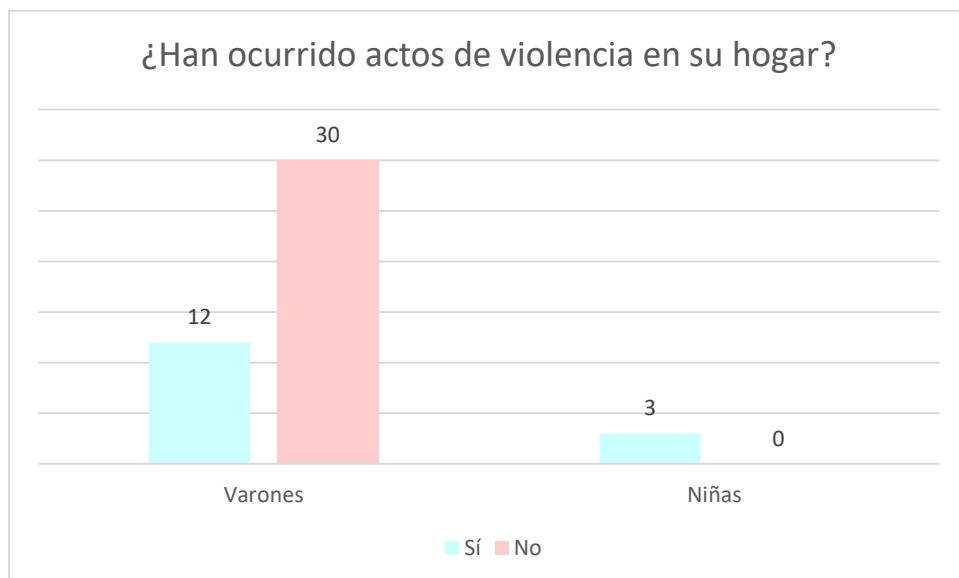
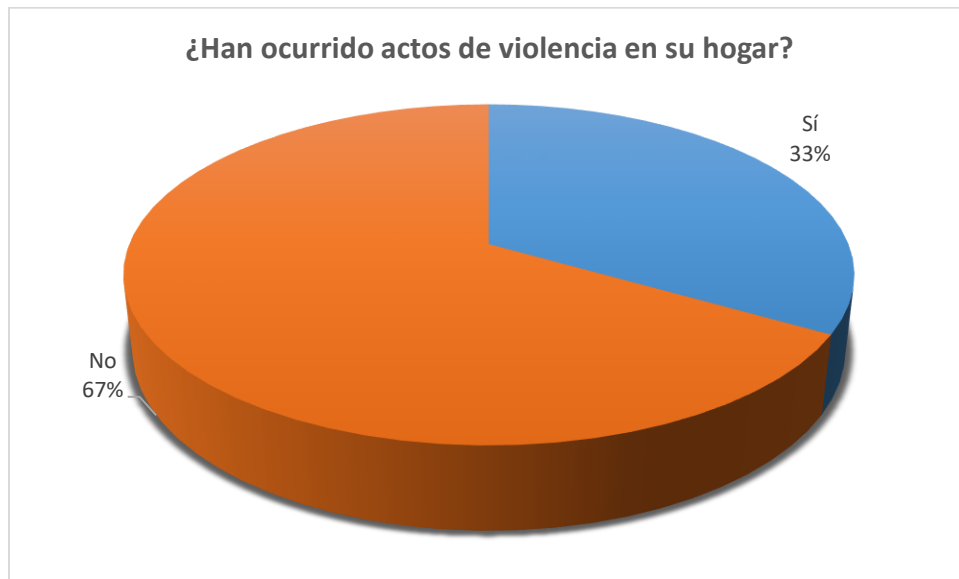


Tipo de maltrato o violencia



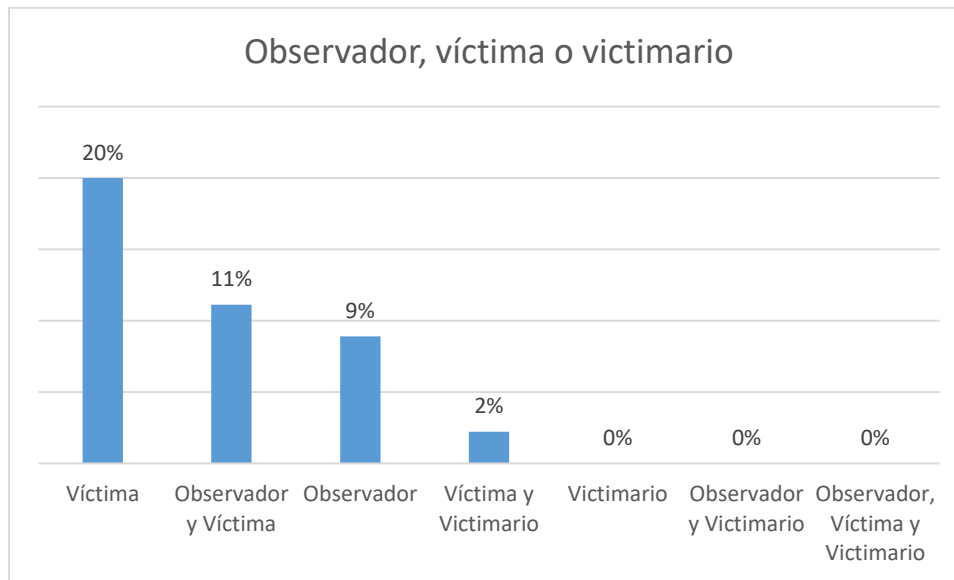
Tipo de maltrato o violencia	Varones	Niñas	Total
Emocional	3	0	3
Emocional y Negligencia	3	1	4
Físico y Negligencia	1	0	1
Físico, Emocional y Negligencia	1	0	1
Negligencia	6	2	8
Negligencia Educativa	2	0	2
Total	16	3	19

¿Han ocurrido actos de violencia en su hogar?



¿Han ocurrido actos de violencia en su hogar?	Varones	Niñas	Total
Sí	12	3	15
No	30	0	30
Total	42	3	45

¿Ha sido observador, víctima o victimario?

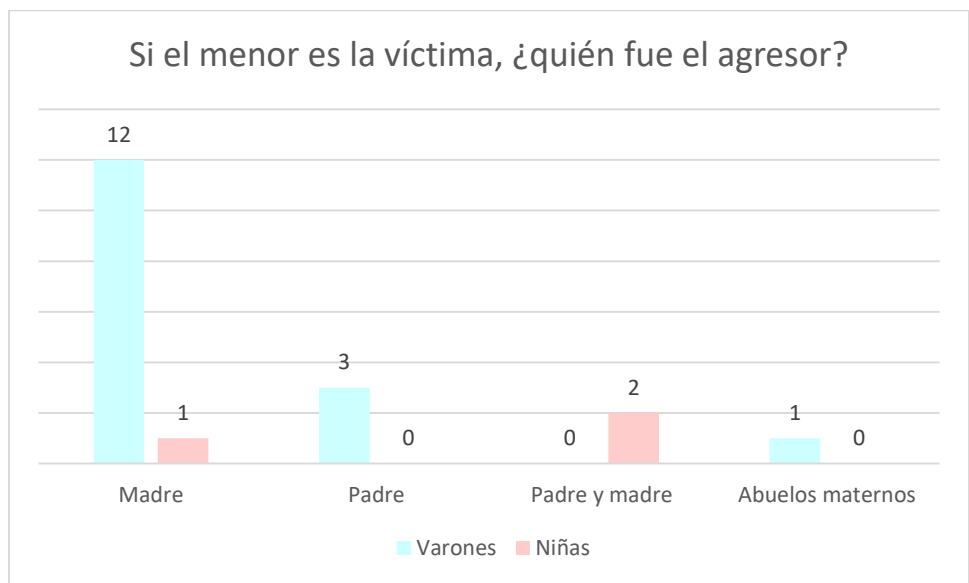


¿Ha sido observador, víctima o victimario?	Varones	Niñas	Total
Observador	4	0	4
Víctima	7	2	9
Victimario	0	0	0
Observador y Víctima	4	1	5
Observador y Victimario	0	0	0
Víctima y Victimario	1	0	1
Observador, Víctima y Victimario	0	0	0
Total	16	3	19

Si el menor es el victimario, ¿contra quién fue el maltrato o violencia?

No reportaron casos donde el menor haya sido el victimario.

Si el menor es la víctima, ¿quién fue el agresor?

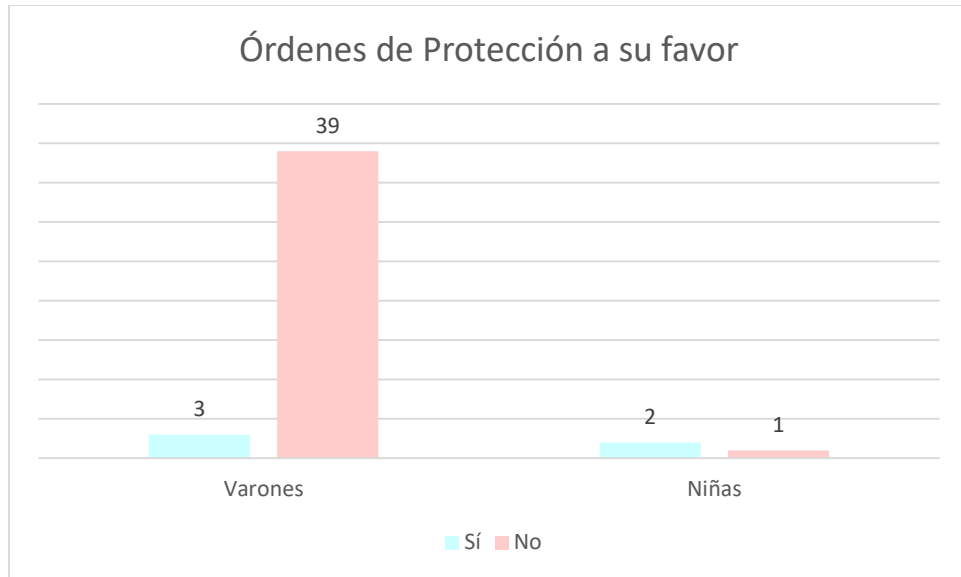




Si el menor es la víctima, ¿quién fue el agresor?	Varones	Niñas	Total
Madre	12	1	13
Padre	3	0	3
Padre y madre	0	2	2
Abuelos maternos	1	0	1
Total	16	3	19

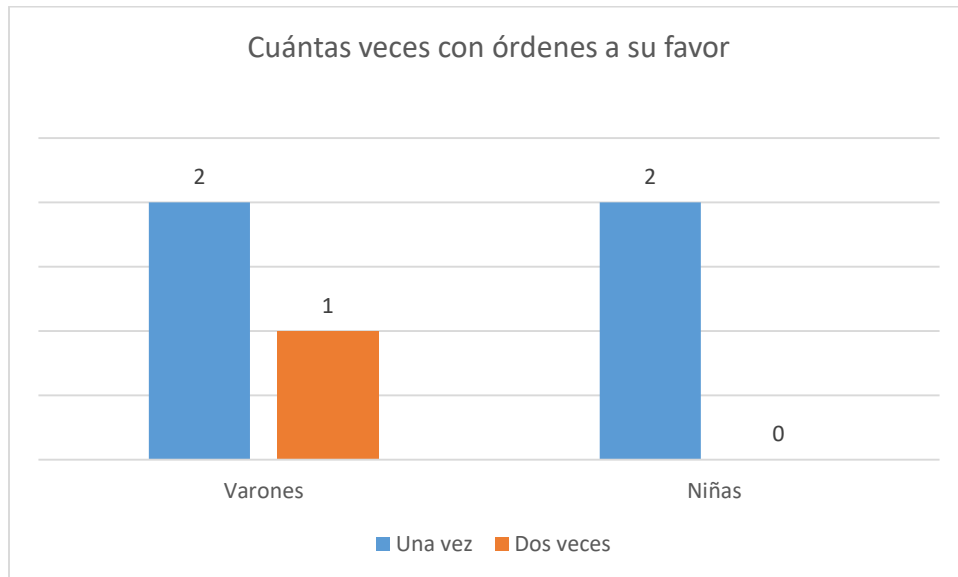
VIOLENCIA DOMÉSTICA

Ha tenido Órdenes de Protección a su favor



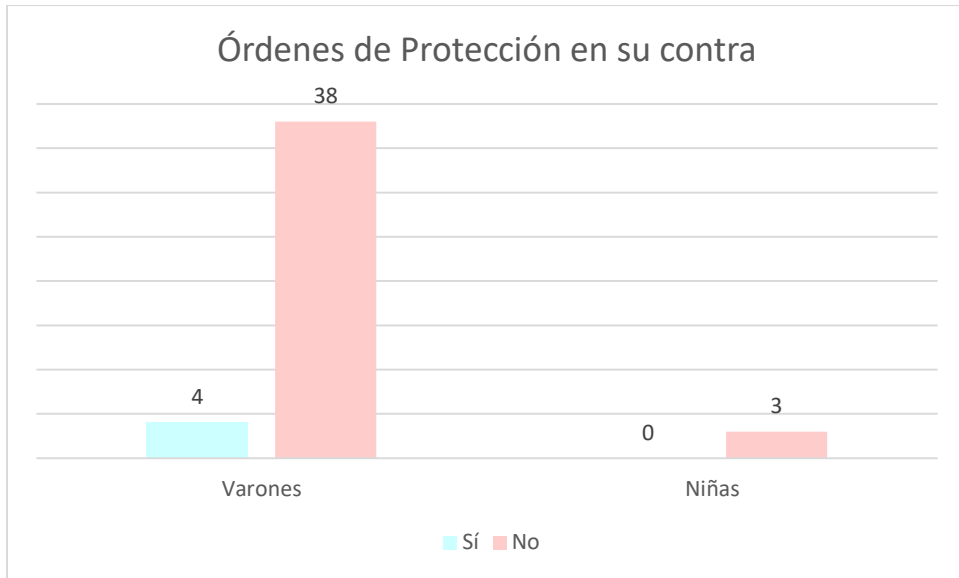
Órdenes de Protección a su favor	Varones	Niñas	Total
Sí	3	2	5
No	39	1	40
Total	42	3	45

Cuántas veces



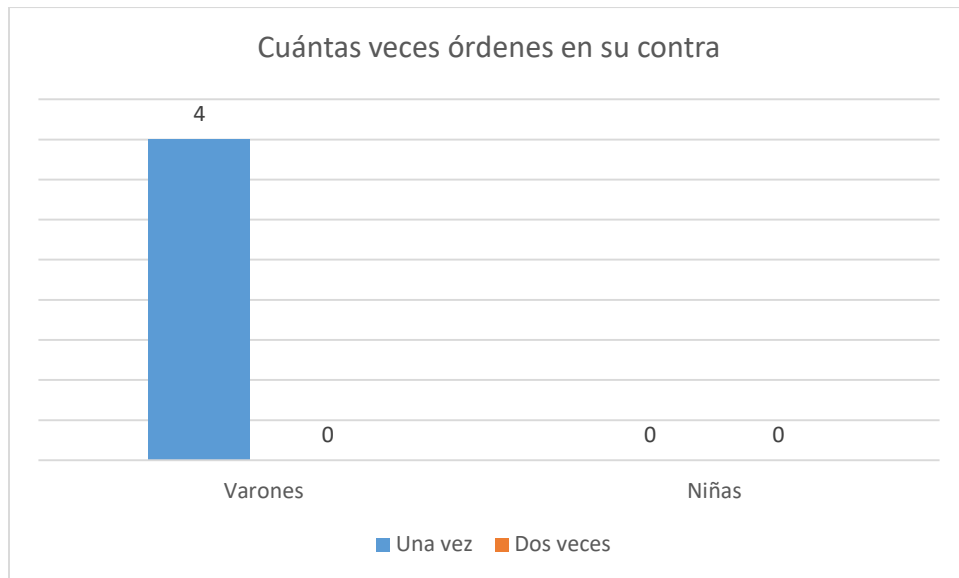
Cuántas veces	Varones	Niñas	Total
Una vez	2	2	4
Dos veces	1	0	1
Tres veces			
Cuatro veces			
Cinco veces			
Más de seis veces			
Total	3	2	5

Ha tenido órdenes de Protección en su contra



Órdenes de Protección en su contra	Varones	Niñas	Total
Sí	4	0	4
No	38	3	41
Total	42	3	45

Cuántas veces



Cuántas veces	Varones	Niñas	Total
Una vez	4	0	4
Dos veces	0	0	0
Tres veces			
Cuatro veces			
Cinco veces			
Más de seis veces			
Total	4	0	4

Si ha cometido faltas por Violencia Doméstica, ¿recibió tratamiento antes de ingresar al sistema correccional?

Ninguno de los menores cometió faltas por violencia doméstica y no recibieron tratamiento antes de ingresar al sistema correccional. Sin embargo, un (1) varón recibe tratamiento actualmente.

TRATA O EXPLOTACIÓN

El *Protocolo de las Naciones Unidas para Prevenir, Reprimir y Sancionar la Trata de Personas, Especialmente Mujeres y Niños* (también conocido como el **Protocolo de Palermo**) de 2000 entró en vigor el 25 de diciembre de 2003.

El mismo indica que por "trata de personas" se entenderá la captación, el transporte, el traslado, la acogida o la recepción de personas, recurriendo a la amenaza o al uso de la fuerza u otras formas de coacción, al rapto, al fraude, al engaño, al abuso de poder o de una situación de vulnerabilidad o a la concesión o recepción de pagos o beneficios para obtener el consentimiento de una persona que tenga autoridad sobre otra, con fines de explotación. Esa explotación incluirá, como mínimo, la explotación de la prostitución ajena u otras formas de explotación sexual, los trabajos o servicios forzados, la esclavitud o las prácticas análogas a la esclavitud, la servidumbre o la extracción de órganos.

Por "niño" se entenderá toda persona menor de 18 años. La captación, el transporte, el traslado, la acogida o la recepción de un niño con fines de explotación se considerará "trata de personas" incluso cuando no se recurra a ninguno de los medios enunciados en el apartado a del protocolo.

Por otro lado, la esclavitud es el estado de un esclavo. Se trata de un sistema en el que las personas son tratadas como propiedad, son vendidas, compradas y obligadas a trabajar o realizar determinadas tareas¹. La servidumbre es un sistema humano en el cual se incluyen los niveles laborales productivos y sociales que una persona coloca de manera obligatoria bajo el poder que se ejerce sobre otra y por lo tanto, debe realizar distintos tipos de trabajo a cambio de una mínima remuneración o pago de los bienes más básicos. La servidumbre es comparada en muchos sentidos a la esclavitud porque impide al siervo o individuo ejercer su completa libertad.²

¹ <http://www.significados.com/esclavitud/>

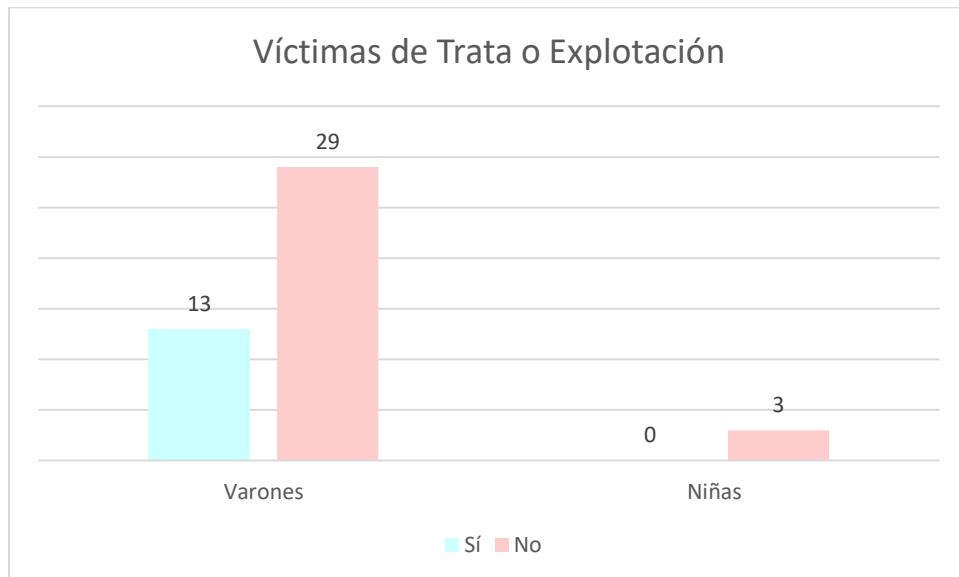
² <http://conceptodefinicion.de/servidumbre/>

En Puerto Rico se aprobó la Ley Núm. 159 de 28 de diciembre de 2020, para enmendar el Artículo 142 del Código Penal de Puerto Rico, a los fines de definir y tipificar de forma clara el delito de trata humana en sus distintas modalidades. Así las cosas, esta ley definió lo siguiente:

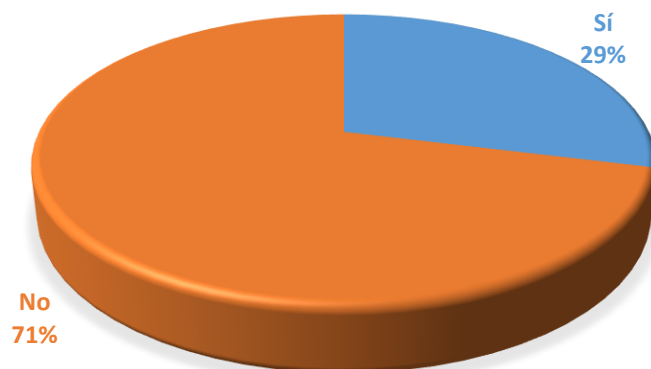
- Proxenetismo, rufianismo y comercio de personas agravado (Artículo 142)
- Trata Humana con fines de servidumbre involuntaria o esclavitud y otros tipos de explotación (Artículo 159)
- Trata Humana con fines de explotación sexual (Artículo 160).

Víctimas de Trata o Explotación

Trece (13) de los 45 menores, todos varones, fueron víctimas de trata o explotación; esto equivale al 29% de la matrícula.

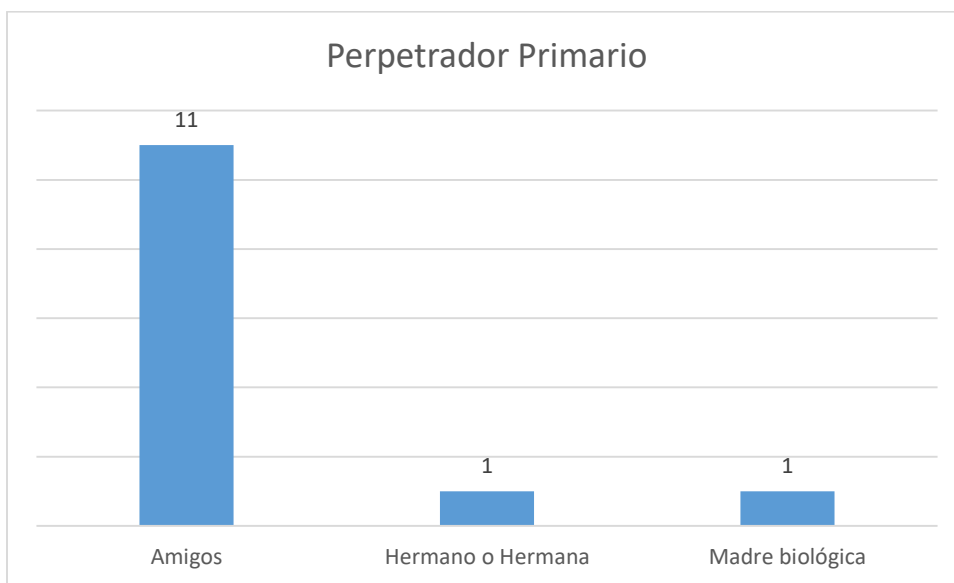


Víctimas de trata o explotación



Fue víctima de Trata o Explotación	Varones	Niñas	Total
Sí	13	0	13
No	29	3	32
Total	42	3	45

Perpetrador Primario



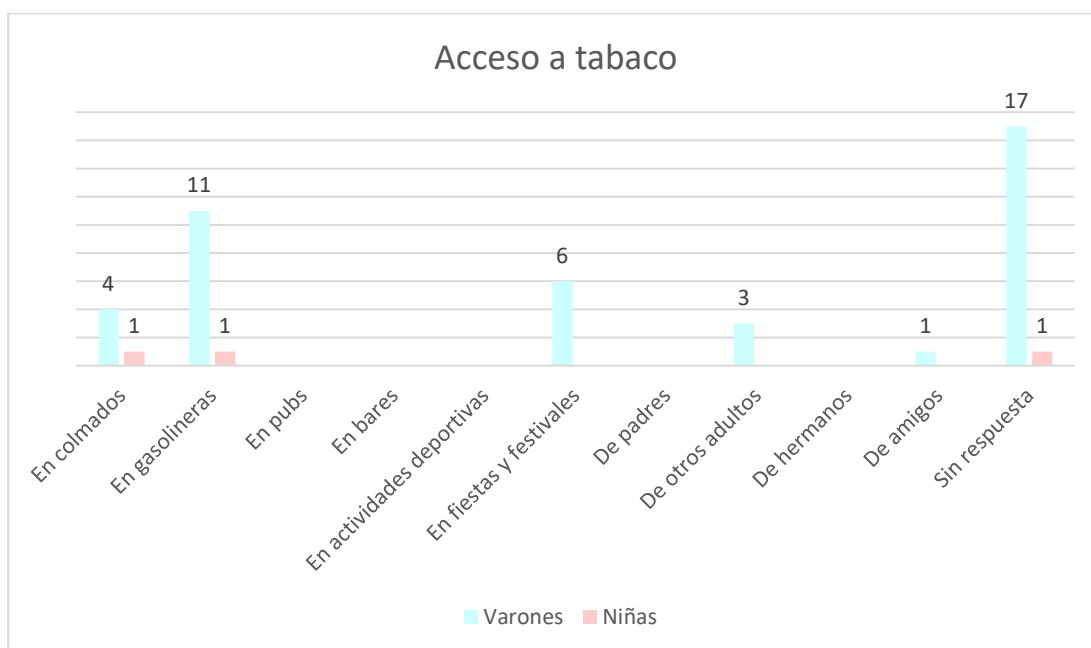
Perpetrador Primario	Total
Amigos	11
Hermano o Hermana	1
Madre biológica	1
Total	13

Tipo de Trata o Explotación

Perpetrador primario y tipo de trata o explotación	Cantidad
Amigos	11
<ul style="list-style-type: none"> • Empleaban en la violencia armada (explotación en el narcotráfico y organizaciones criminales) 	1
<ul style="list-style-type: none"> • Empleaban en la violencia armada (explotación en el narcotráfico y organizaciones criminales). Obligado a vender drogas para llevar dinero a la casa. Obligado a distribuir drogas para llevar dinero a la casa. Obligado a robar para llevar dinero a la casa. 	1
<ul style="list-style-type: none"> • Empleaban en la violencia armada (explotación en el narcotráfico y organizaciones criminales). Obligado a vender drogas para llevar dinero a la casa. Obligado a ser "runner" de drogas para llevar dinero a la casa. Obligado a distribuir drogas para llevar dinero a la casa. 	1
<ul style="list-style-type: none"> • Obligado a robar para llevar dinero a la casa. 	3
<ul style="list-style-type: none"> • Obligado a vender drogas para llevar dinero a la casa. 	1
<ul style="list-style-type: none"> • Obligado a vender drogas para llevar dinero a la casa. Obligado a distribuir drogas para llevar dinero a la casa. 	2
<ul style="list-style-type: none"> • Obligado a vender drogas para llevar dinero a la casa. Obligado a distribuir drogas para llevar dinero a la casa. Obligado a robar para llevar dinero a la casa. 	1
<ul style="list-style-type: none"> • Obligado a vender drogas para llevar dinero a la casa. Obligado a ser "runner" de drogas para llevar dinero a la casa. Obligado a distribuir drogas para llevar dinero a la casa. Obligado a pedir dinero (mendicidad forzosa o por coacción). Obligado a robar para llevar dinero a la casa. 	1
Hermano o Hermana	1
<ul style="list-style-type: none"> • Empleaban en la violencia armada (explotación en el narcotráfico y organizaciones criminales). Obligado a robar para llevar dinero a la casa. 	1
Madre biológica	1
<ul style="list-style-type: none"> • Obligado a vender drogas para llevar dinero a la casa. Obligado a distribuir drogas para llevar dinero a la casa. 	1
Total	13

ACCESO A SUSTANCIAS EN LA COMUNIDAD

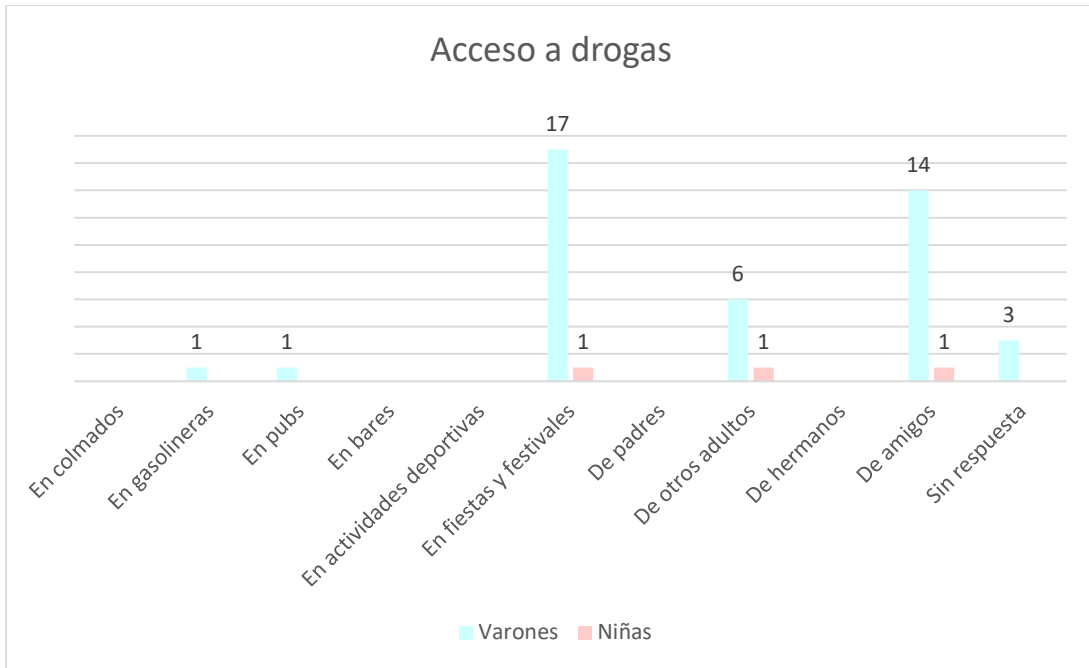
Acceso a sustancias controladas en su comunidad



Acceso a tabaco	Varones	Niñas	Total
En colmados	4	1	5
En gasolineras	11	1	12
En pubs			0
En bares			0
En actividades deportivas			0
En fiestas y festivales	6		6
De padres			0
De otros adultos	3		3
De hermanos			0
De amigos	1		1
Sin respuesta	17	1	18
Total	42	3	45



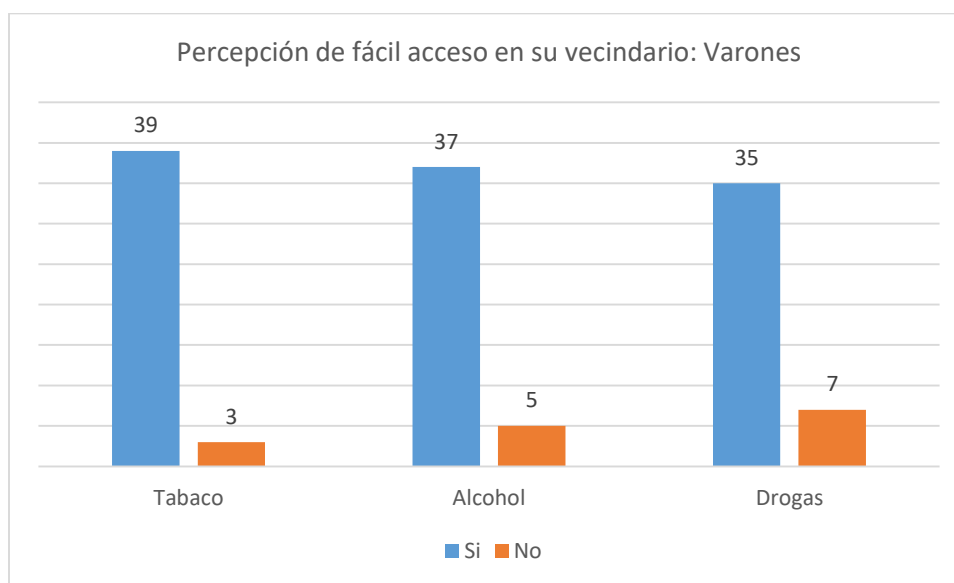
Acceso a alcohol	Varones	Niñas	Total
En colmados	4		4
En gasolineras	1		1
En pubs	3	2	5
En bares	3	1	4
En actividades deportivas			0
En fiestas y festivales	10		10
De padres			0
De otros adultos	1		1
De hermanos			0
De amigos	4		4
Sin respuesta	16		16
Total	42	3	45



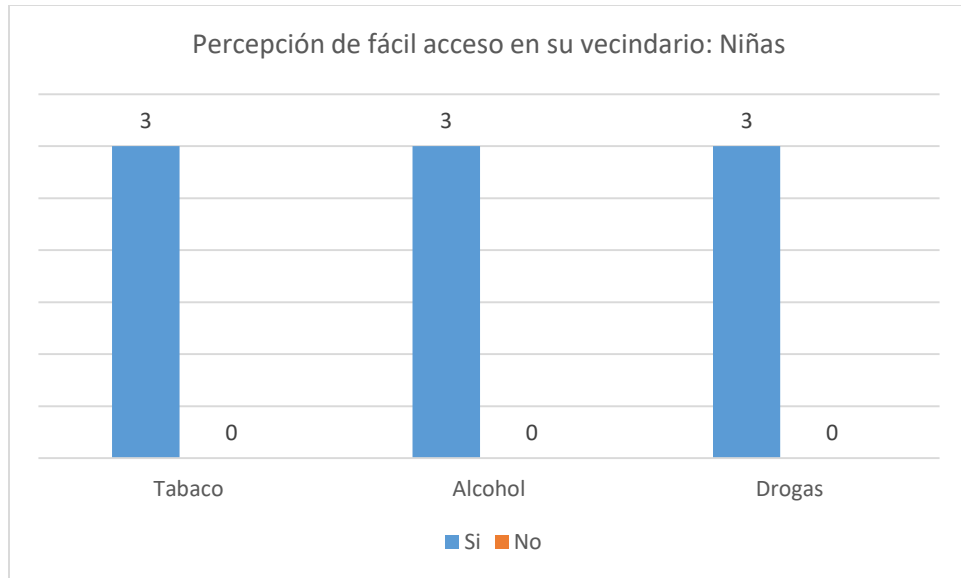
Acceso a drogas	Varones	Niñas	Total
En colmados			0
En gasolineras	1		1
En pubs	1		1
En bares			0
En actividades deportivas			0
En fiestas y festivales	17	1	18
De padres			0
De otros adultos	6	1	7
De hermanos			0
De amigos	14	1	15
Sin respuesta	3		3
Total	42	3	45

Percepción de fácil acceso en su vecindario

El 93% de los varones y el 100% de las niñas perciben tener fácil acceso a tabaco en su comunidad; 88% de los varones y 100% de las niñas perciben tener fácil acceso al alcohol; 83% de los varones y el 100% de las niñas perciben tener fácil acceso a las drogas en su comunidad.



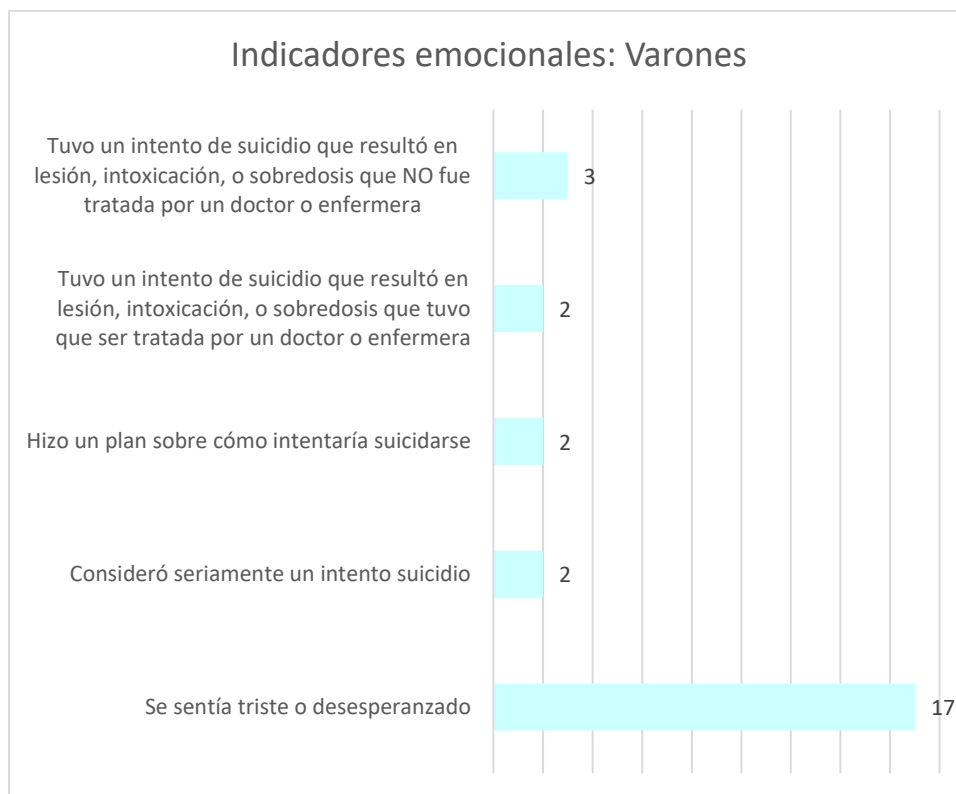
Percepción de fácil acceso en su vecindario: Varones	Si	No	Total
Tabaco	39	3	42
Alcohol	37	5	42
Drogas	35	7	42



Percepción de fácil acceso en su vecindario: Niñas	Si	No	Total
Tabaco	3	0	3
Alcohol	3	0	3
Drogas	3	0	3

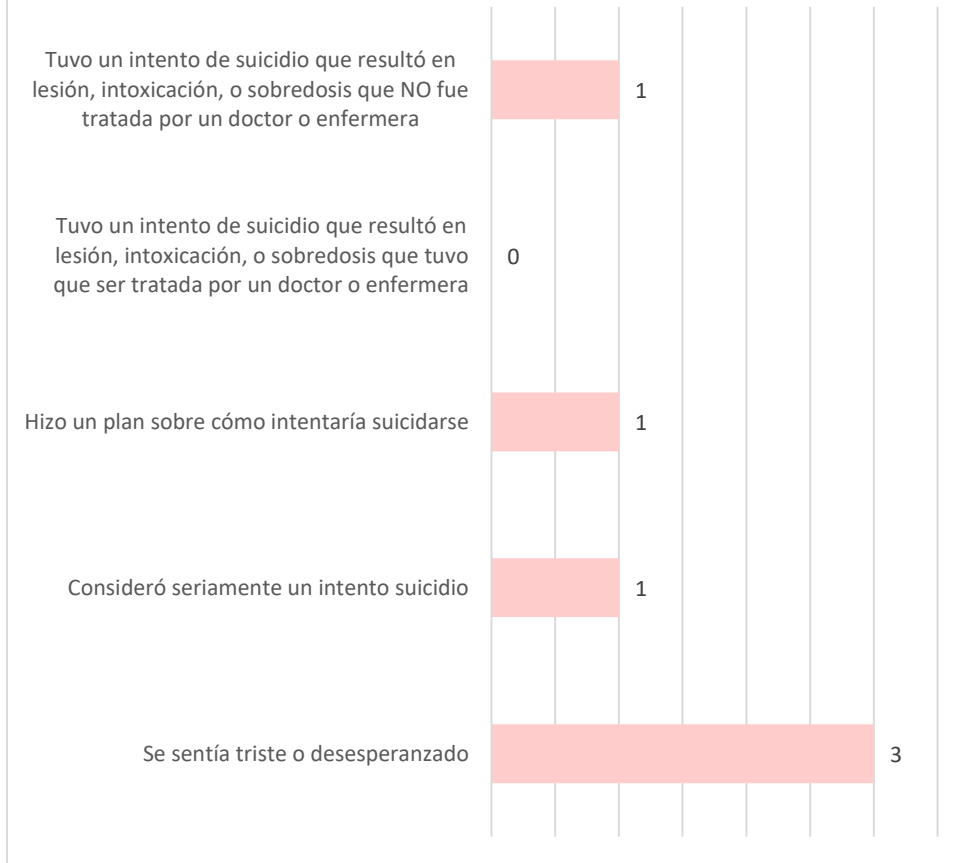
INDICADORES EMOCIONALES MIENTRAS ESTABA EN LA COMUNIDAD

El 44% de los menores expresaron que se sentían tristes o desesperanzados; 9% tuvo intento suicidio que no fue tratado; 7% consideró seriamente un intento suicidio; 7% hizo un plan sobre cómo intentaría suicidarse; 4% tuvo intento suicidio que tuvo que ser tratado.



Indicadores emocionales mientras estaba en la comunidad	Varones	%
Se sentía triste o desesperanzado	17	40%
Tuvo intento suicidio que NO fue tratado	3	7%
Consideró seriamente un intento suicidio	2	5%
Hizo un plan sobre cómo intentaría suicidarse	2	5%
Tuvo intento suicidio que tuvo que ser tratado	2	5%

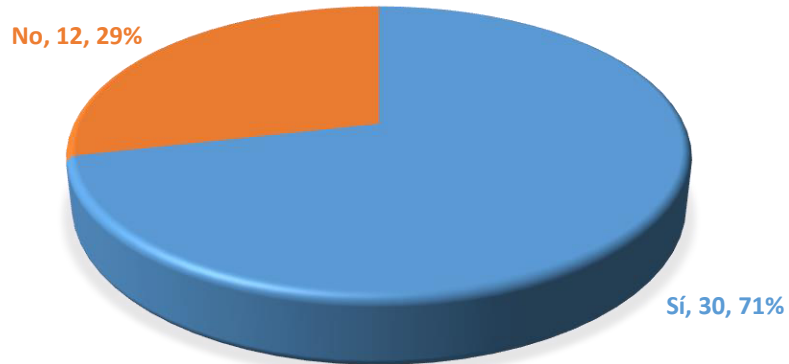
Indicadores emocionales: Niñas



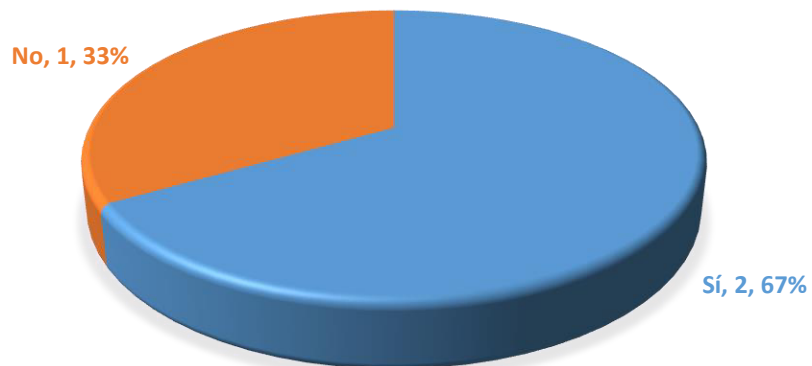
Indicadores emocionales mientras estaba en la comunidad	Niñas	%
Se sentía triste o desesperanzado	3	100%
Consideró seriamente un intento suicidio	1	33%
Hizo un plan sobre cómo intentaría suicidarse	1	33%
Tuvo intento suicidio que NO fue tratado	1	33%
Tuvo intento suicidio que tuvo que ser tratado	0	0%

HÁBITOS ALIMENTARIOS MIENTRAS ESTABA EN LA COMUNIDAD

Comió frutas o bebió 100% jugo de frutas: Varones

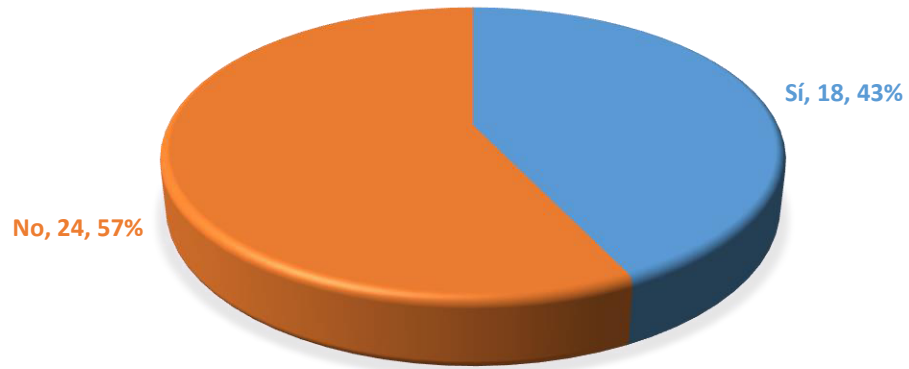


Comió frutas o bebió 100% jugo de frutas: Niñas

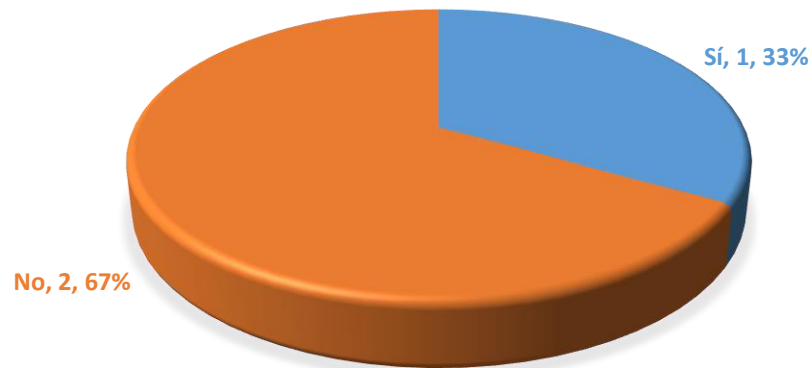


Comió frutas o bebió 100% jugo de frutas	Varones	Niñas	Total
Sí	30	2	32
No	12	1	13
Total	42	3	45

Comió vegetales: Varones

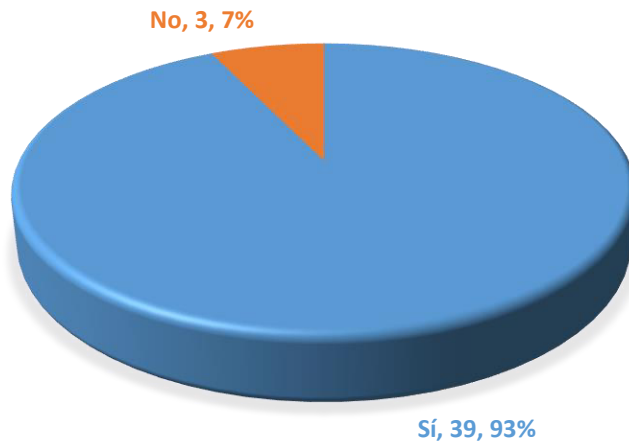


Comió vegetales: Niñas

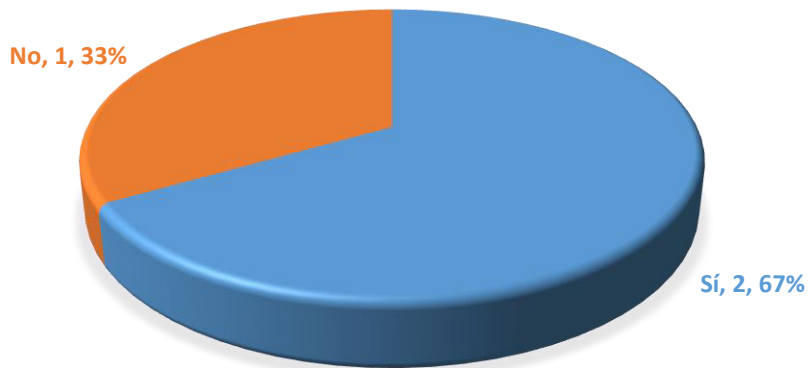


Comió vegetales	Varones	Niñas	Total
Sí	18	1	19
No	24	2	26
Total	42	3	45

Bebió refrescos: Varones

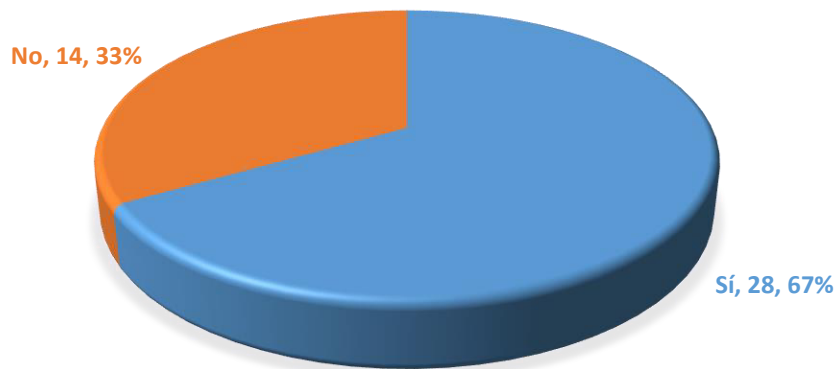


Bebió refrescos: Niñas

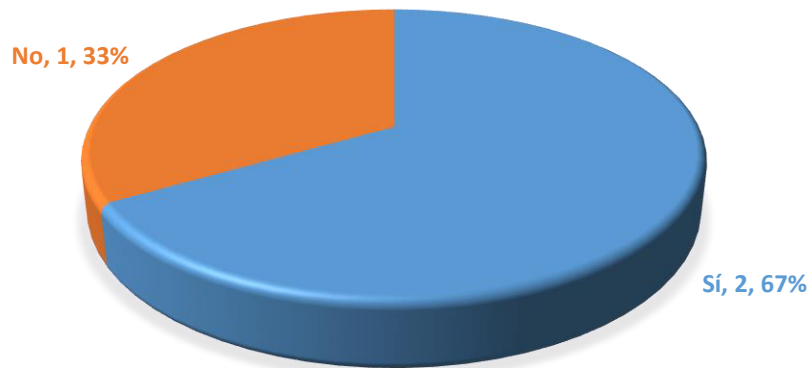


Bebió refrescos	Varones	Niñas	Total
Sí	39	2	41
No	3	1	4
Total	42	3	45

Desayunó todos los días: Varones



Desayunó todos los días: Niñas



Desayunó todos los días	Varones	Niñas	Total
Sí	28	2	30
No	14	1	15
Total	42	3	45

OBESIDAD, SOBREPESO Y CONTROL DE PESO

Obesidad y sobrepeso

El 21% de los varones son obesos, 17% está en sobrepeso, 48% en un peso saludable, 12% bajo peso y 2% no indica. El 33% de las niñas son obesas, 33% está en sobrepeso y 33% no indica.

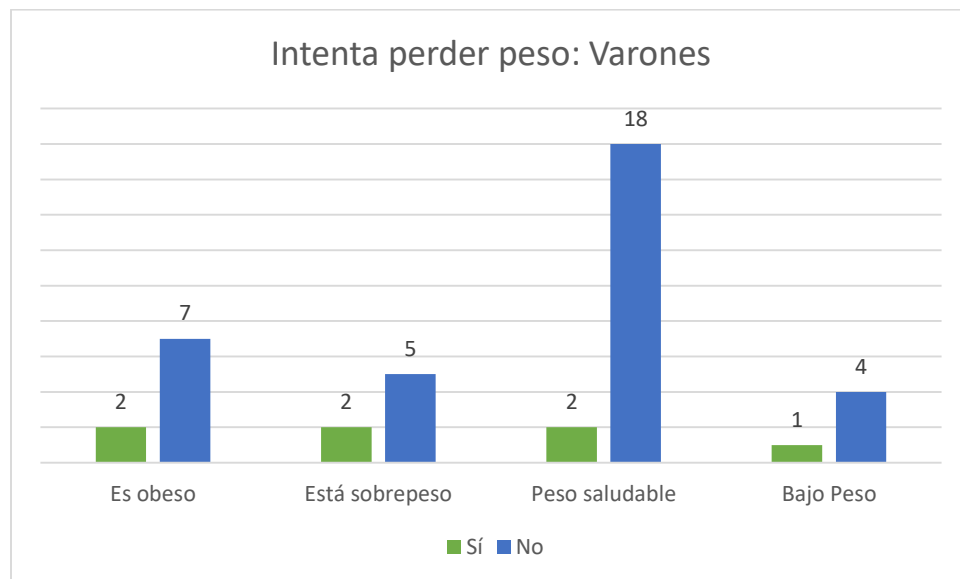


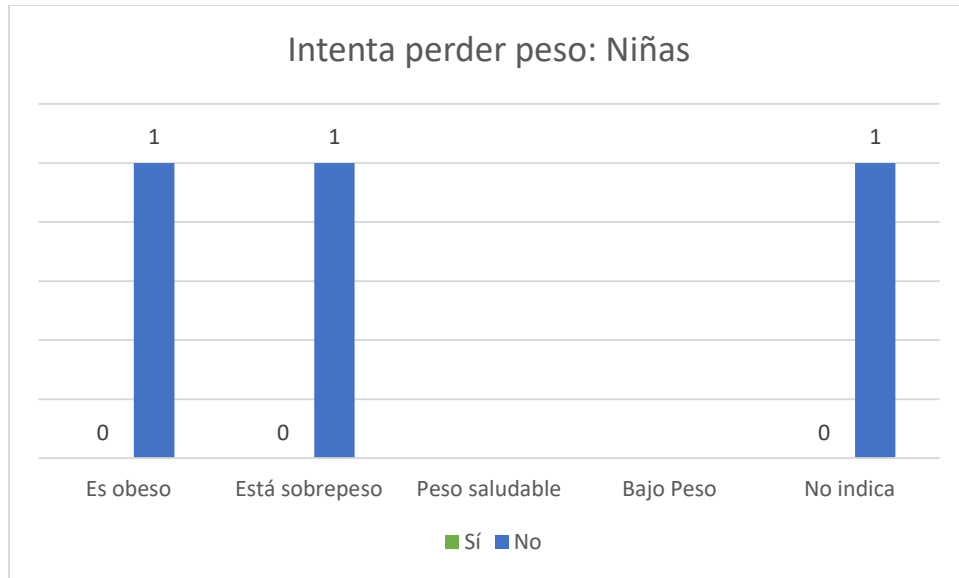
Obesidad	Varones	Niñas	Total
Es obeso	9	1	10
Está sobrepeso	7	1	8
Peso saludable	20	0	20
Bajo Peso	5	0	5
No indica	1	1	2
Total	42	3	45

Control de peso

En el caso de los varones, 29% de los y el 40% de los que están en sobre peso y 2 varones con peso saludable, intentan perder peso.

En lo que respecta a las niñas, la que es obesa, la que está en sobrepeso y de la que no reportaron el peso, ninguna intenta perder peso.



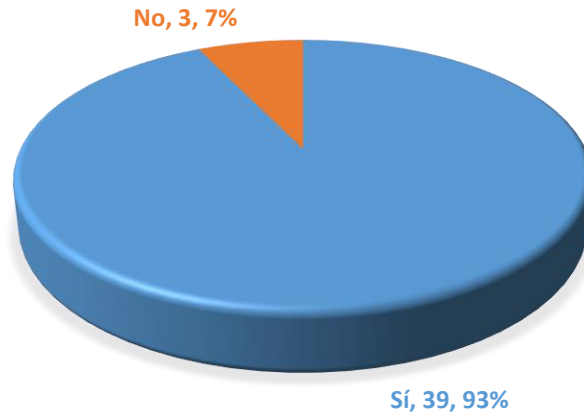


Intenta perder peso: Varones	Sí	No	No respondió	Total
Es obeso	2	7		9
Está sobrepeso	2	5		7
Peso saludable	2	18		20
Bajo Peso	1	4		5
Error del respondedor			1	1
Total	7	34	1	42

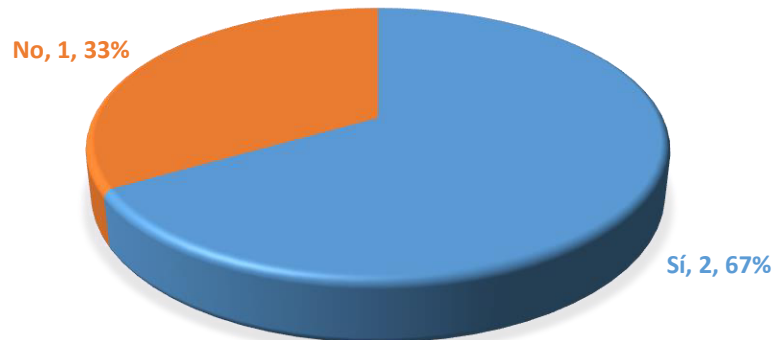
Intenta perder peso: Niñas	Sí	No	Total
Es obeso	0	1	1
Está sobrepeso	0	1	1
Peso saludable			0
Bajo Peso			0
No indica	0	1	1
Total	0	3	3

ACTIVIDAD FÍSICA MIENTRAS ESTABA EN LA COMUNIDAD

Estaba físicamente activo por lo menos 60 minutos por día en los 7 días de la semana: Varones

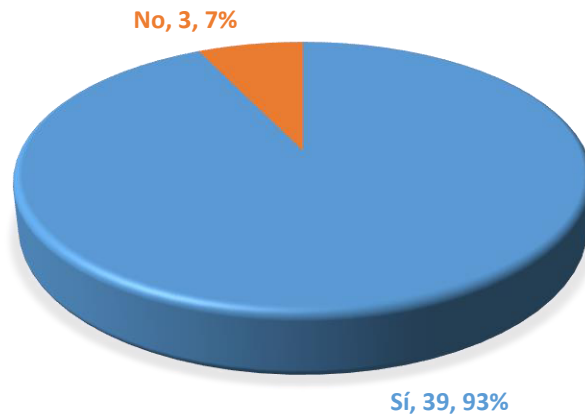


Estaba físicamente activa por lo menos 60 minutos por día en los 7 días de la semana: Niñas

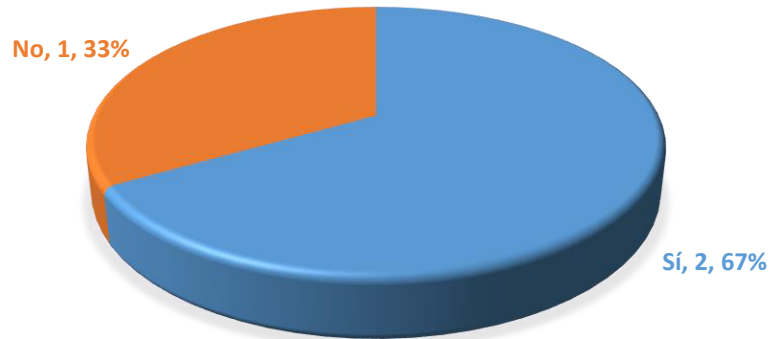


Estaba físicamente activo por lo menos 60 minutos por día en los 7 días de la semana	Varones	Niñas	Total
Sí	39	2	41
No	3	1	4
Total	42	3	45

Jugaba videojuegos, juegos en la computadora, redes sociales, por tres o más horas por día: Varones

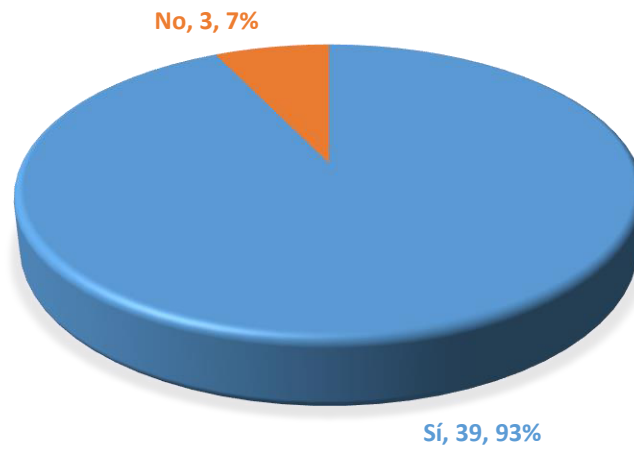


Jugaba videojuegos, juegos en la computadora, redes sociales, por tres o más horas por día: Niñas

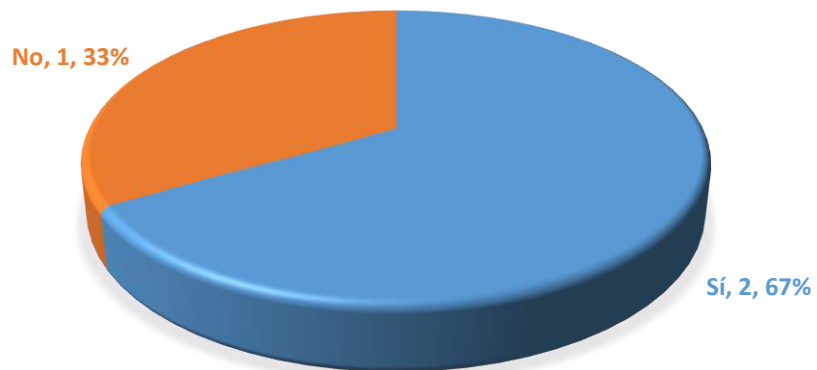


Jugaba videojuegos, juegos en la computadora, redes sociales, por tres o más horas por día	Varones	Niñas	Total
Sí	39	2	41
No	3	1	4
Total	42	3	45

Veía televisión 3 o más horas por día: Varones



Veía televisión 3 o más horas por día: Niñas

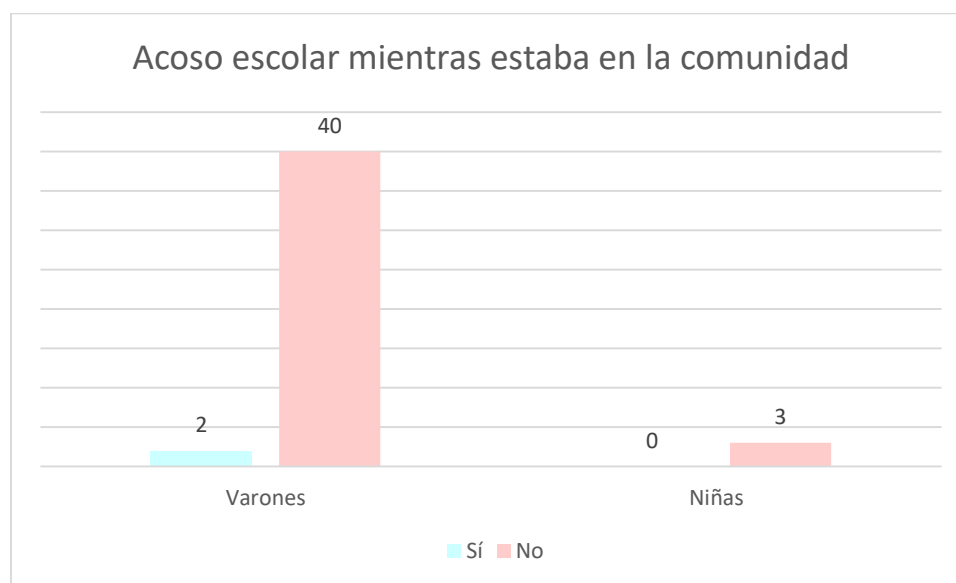


Veía televisión 3 o más horas por día	Varones	Niñas	Total
Sí	39	2	41
No	3	1	4
Total	42	3	45

ACOSO ESCOLAR MIENTRAS ESTABA EN LA COMUNIDAD

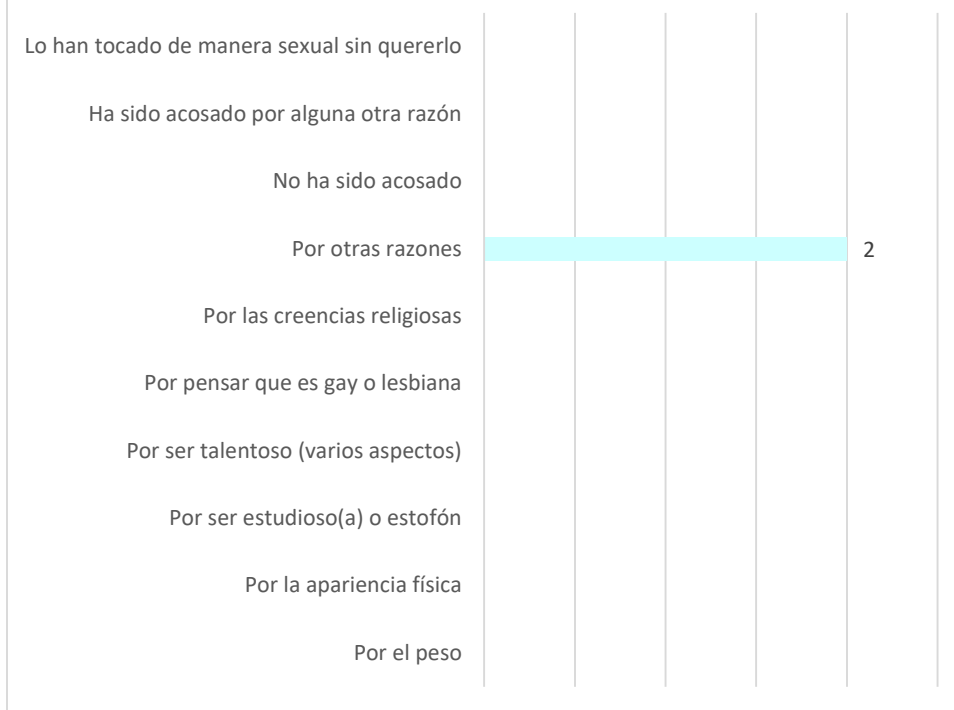
Acoso escolar mientras estaba en la comunidad

Dos (2) varones, equivalentes al 4% de la matrícula, respondieron haber sido acosados en la escuela mientras estaban en la comunidad. Ninguno de ellos identificó las razones.



Acoso escolar mientras estaba en la comunidad	Varones	Niñas	Total
Sí	2	0	2
No	40	3	43
Total	42	3	45

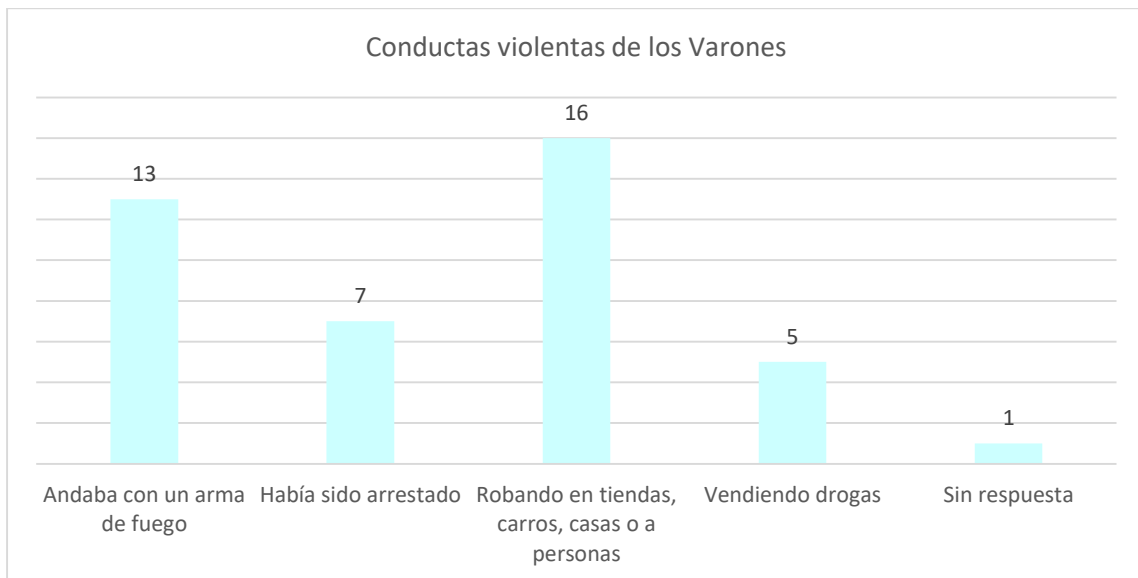
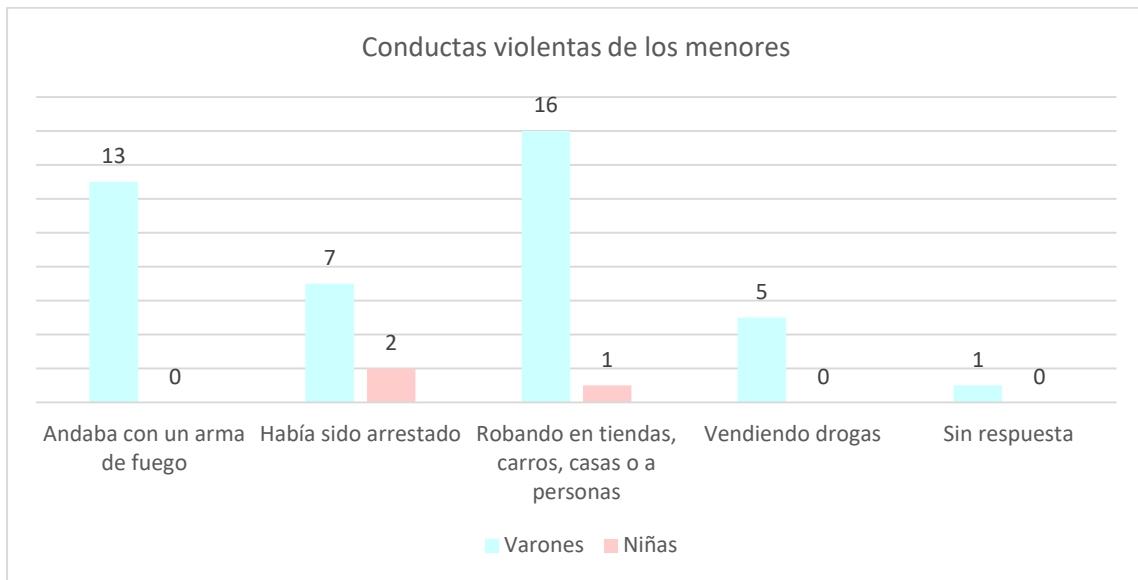
Razones del acoso escolar de los varones

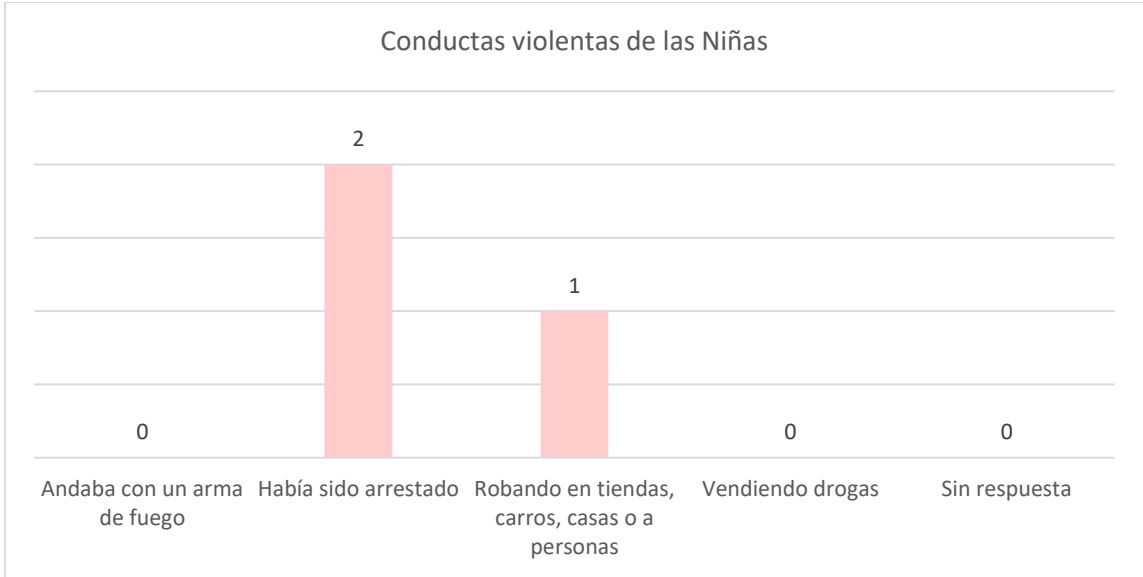


Razones del acoso escolar	Varones	Niñas	Total
Por el peso			
Por la apariencia física			
Por ser estudioso(a) o estofón			
Por ser talentoso (varios aspectos)			
Por pensar que es gay o lesbiana			
Por las creencias religiosas			
Por otras razones	2		2
No ha sido acosado			
Ha sido acosado por alguna otra razón			
Lo han tocado de manera sexual sin quererlo			
Total	2		2

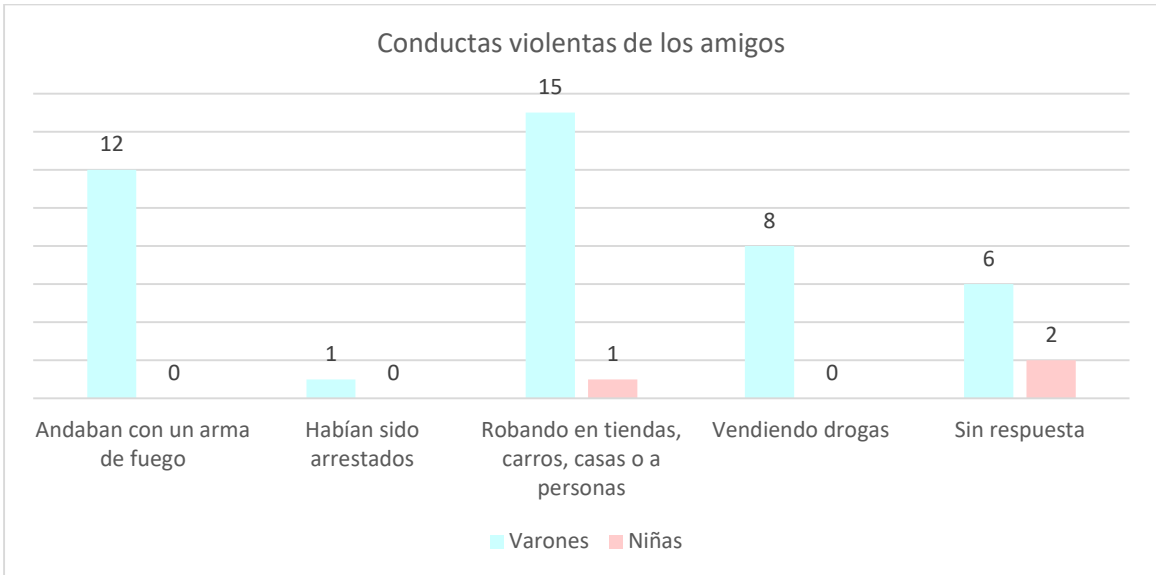
CONDUCTAS VIOLENTAS MIENTRAS ESTABA EN LA COMUNIDAD

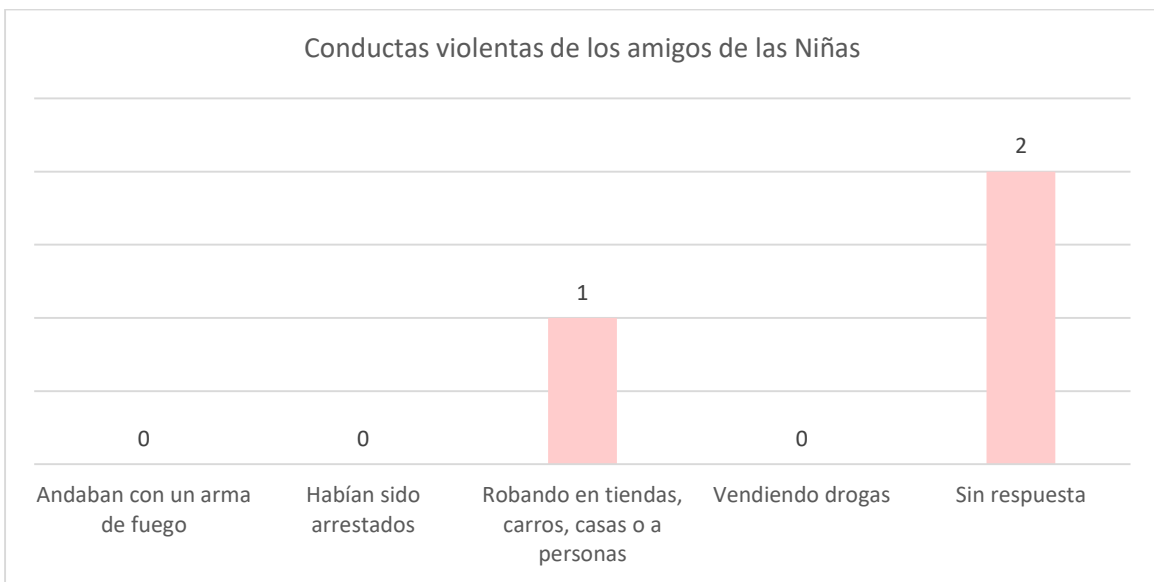
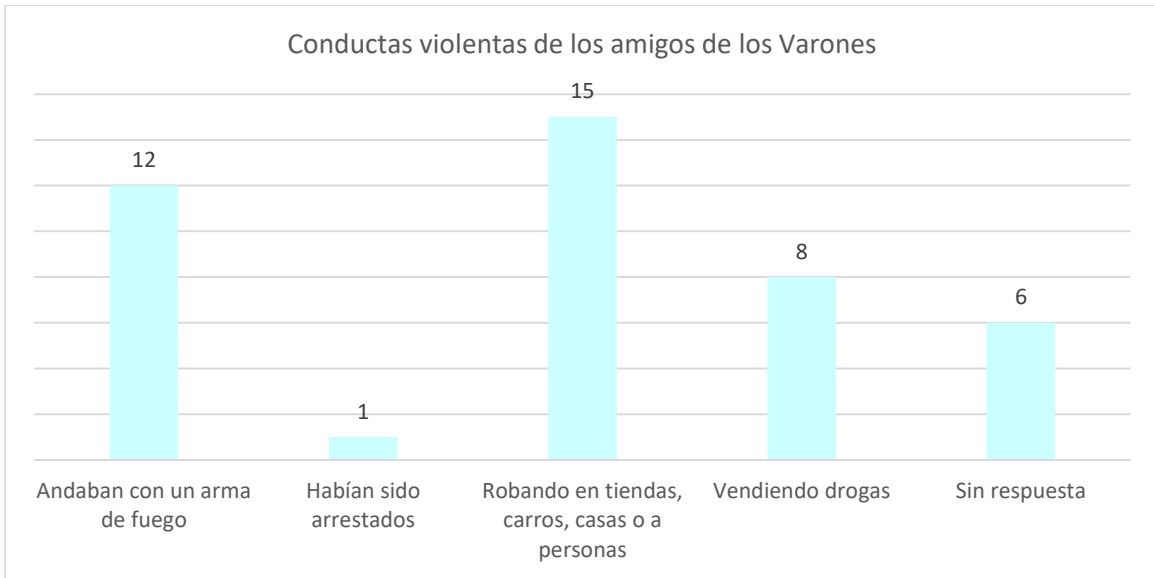
Las conductas violentas de los menores, reportadas en este estudio se desglosan como sigue: 38% estuvo robando en tiendas, carros, casas o a personas; 29% andaba con un arma de fuego; 20% había sido arrestado; 11% vendiendo drogas y en 2% de los casos no emitieron respuestas.



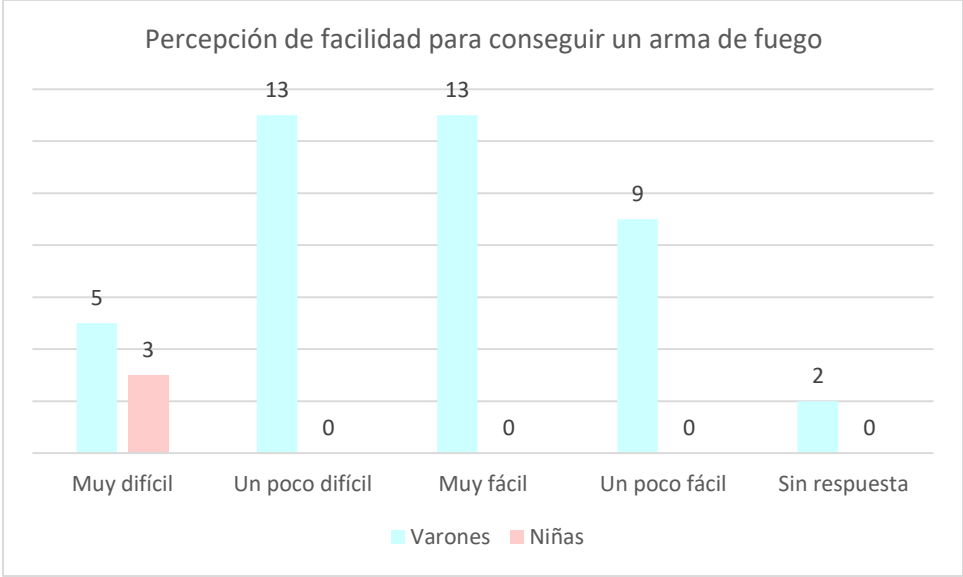


Conductas violentas de los amigos de los menores, mientras estaban en la comunidad fueron: 36% estaban robando en tiendas, carros, casas o a personas; 27% andaban con un arma de fuego; 18% vendiendo drogas; 2% habían sido arrestados y 18% no emitieron respuestas.



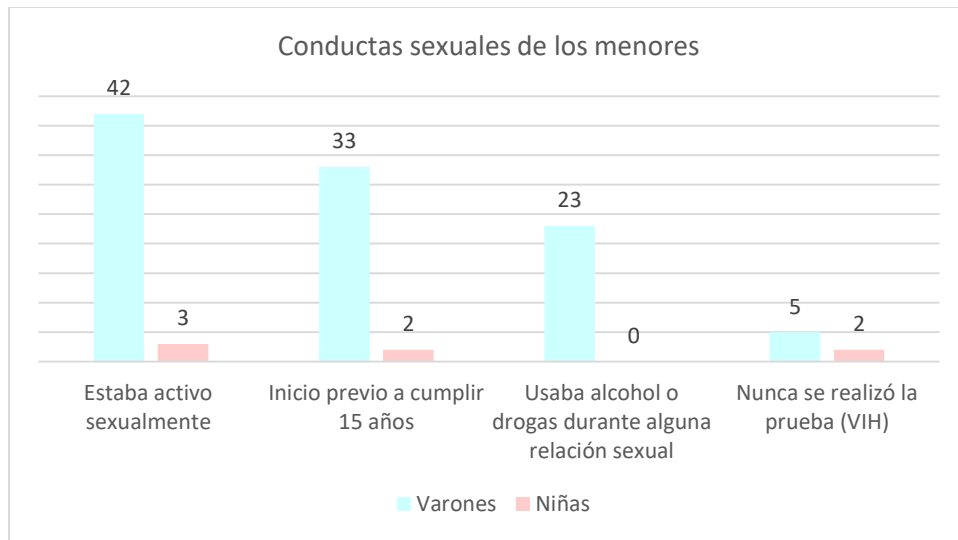


La percepción de los menores en torno a la facilidad para conseguir un arma de fuego fue la siguiente: 29% lo encuentra un poco difícil; 29% muy fácil; 20% un poco fácil; 18% muy difícil y 4% no emitieron respuestas.

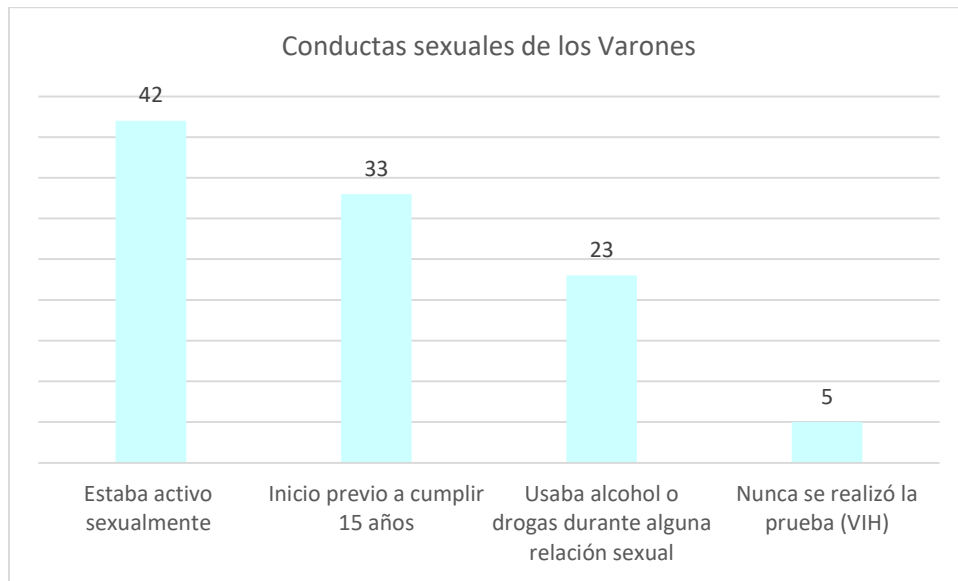


CONDUCTAS SEXUALES DEL MENOR MIENTRAS ESTABA EN LA COMUNIDAD

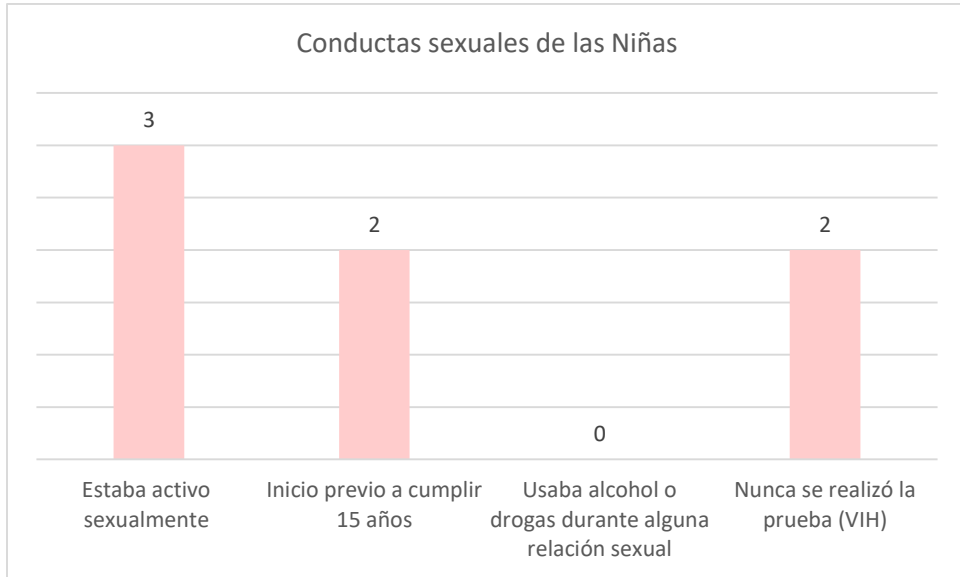
El 100% de la matrícula estaba activa sexualmente mientras se encontraba en la comunidad.



En el caso de los varones el 100% estaba activo sexualmente; 79% inicio previo a cumplir 15 años; 55% usaba alcohol o drogas durante alguna relación sexual; 12% nunca se realizó la prueba de VIH.



En cuanto a las niñas, el 100% estaban activas sexualmente; 67% inicio previo a cumplir 15 años; 67% nunca se realizó la prueba del VIH y ninguna (0%) usaba alcohol o drogas durante alguna relación sexual.



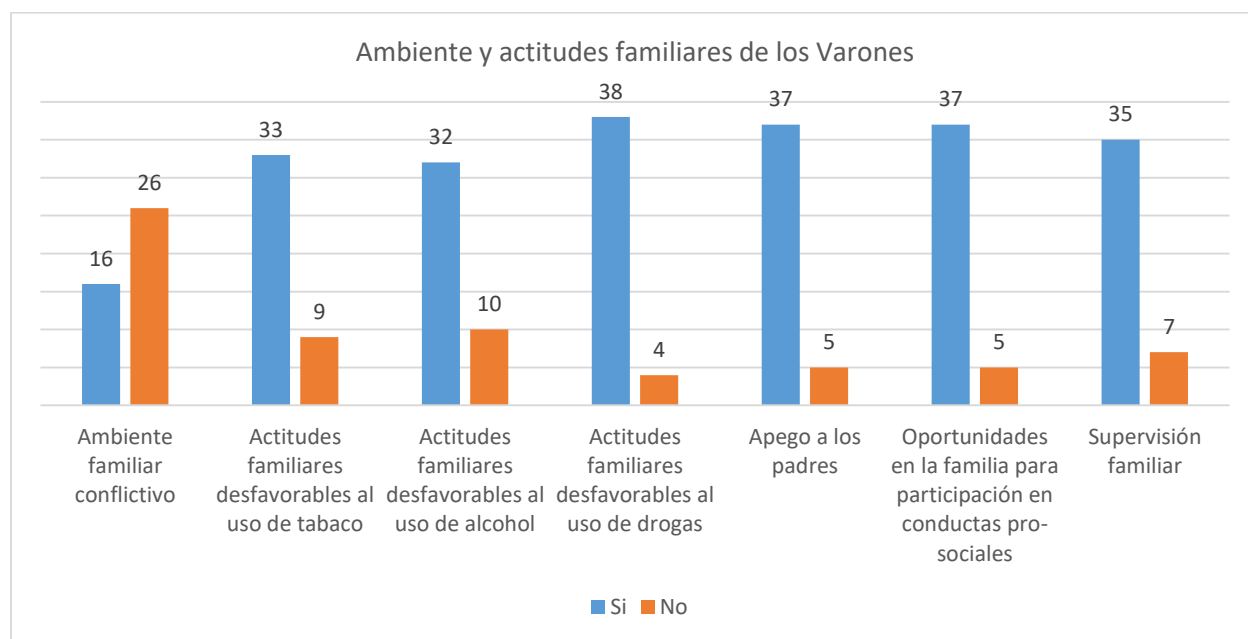
FACTORES DE RIESGO Y PROTECCIÓN DEL USO DE SUSTANCIAS MIENTRAS ESTABA EN LA COMUNIDAD A NIVEL DE SU COMUNIDAD

Ambiente y actitudes familiares

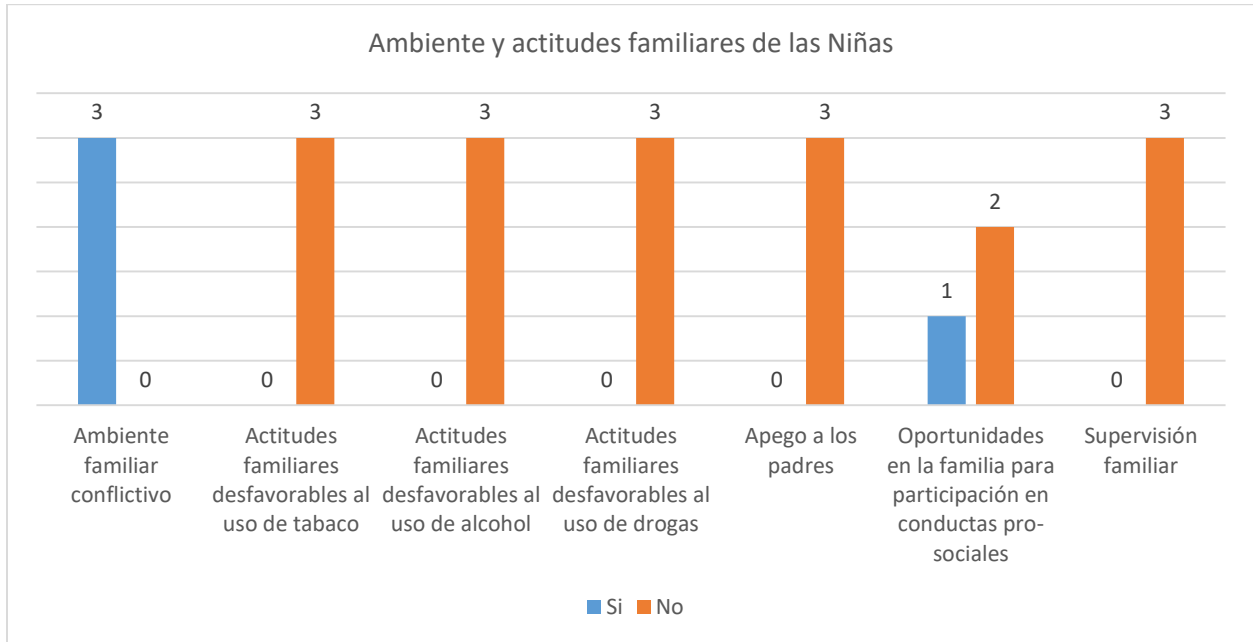
El 42% de la matrícula tuvieron un ambiente familiar conflictivo; 73% actitudes familiares desfavorables al uso de tabaco, 71% al uso de alcohol y 84% al uso de drogas.

Así mismo, el 82% tuvieron apego a los padres, 84% oportunidades en la familia para participación en conductas pro-sociales y 78% supervisión familiar.

Sin embargo, cuando evaluamos los hallazgos por sexo, encontramos lo siguiente: en el caso de los varones, el 38% tuvo un ambiente familiar conflictivo; 79% actitudes familiares desfavorables al uso de tabaco, 76% al uso de alcohol, 90% al uso de drogas. Un 88% tuvo apego a los padres, 88% oportunidades en la familia para participación en conductas pro-sociales y 83% supervisión familiar.

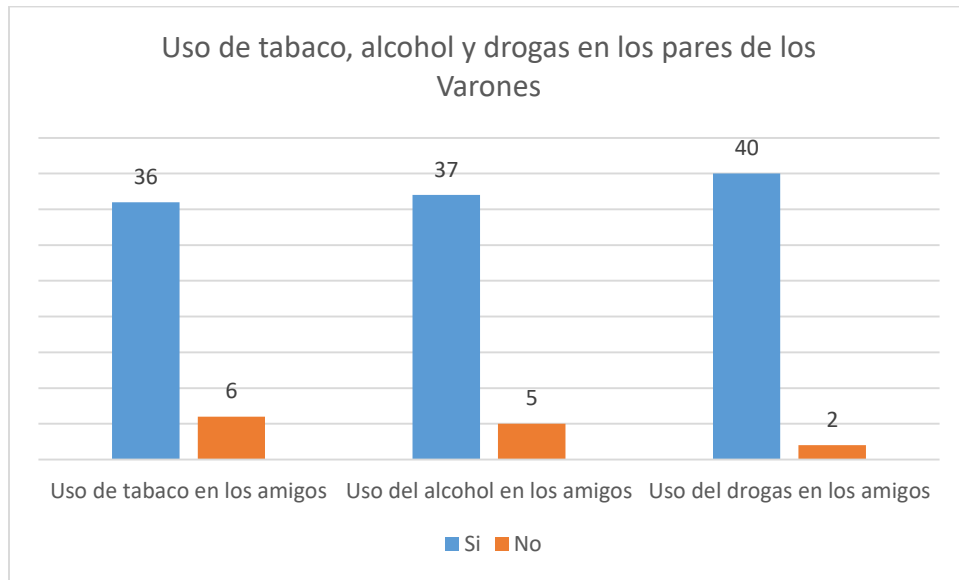


En el caso de las niñas, el 100% tuvo un ambiente familiar conflictivo; ninguna experimentó actitudes familiares desfavorables al uso de tabaco, al uso de alcohol ni al uso de drogas. El 33% tuvo oportunidades en la familia para participación en conductas pro-sociales. Ninguna tuvo apego a los padres ni supervisión familiar.

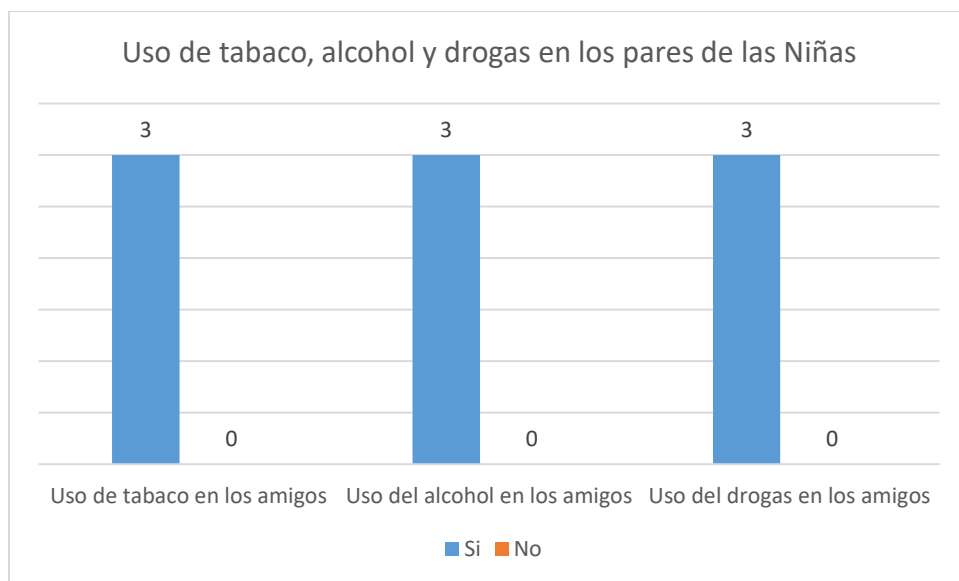


Uso de tabaco, alcohol y drogas en los pares

El 86% de los varones respondió que sus pares hacían uso de tabaco, 88% uso de alcohol y 95% uso de drogas.

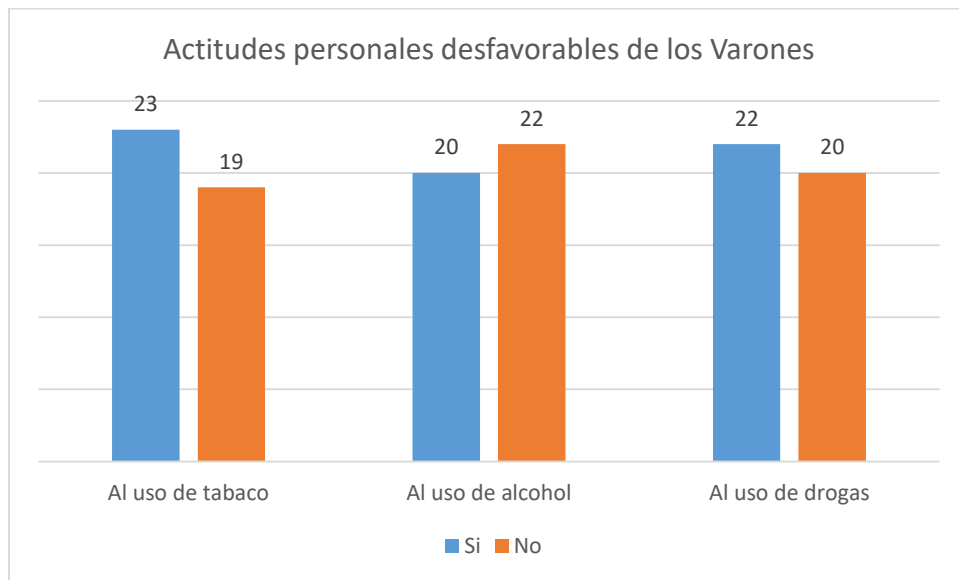


El 100% de las niñas respondió que sus pares hacían uso de tabaco, uso de alcohol y uso de drogas.

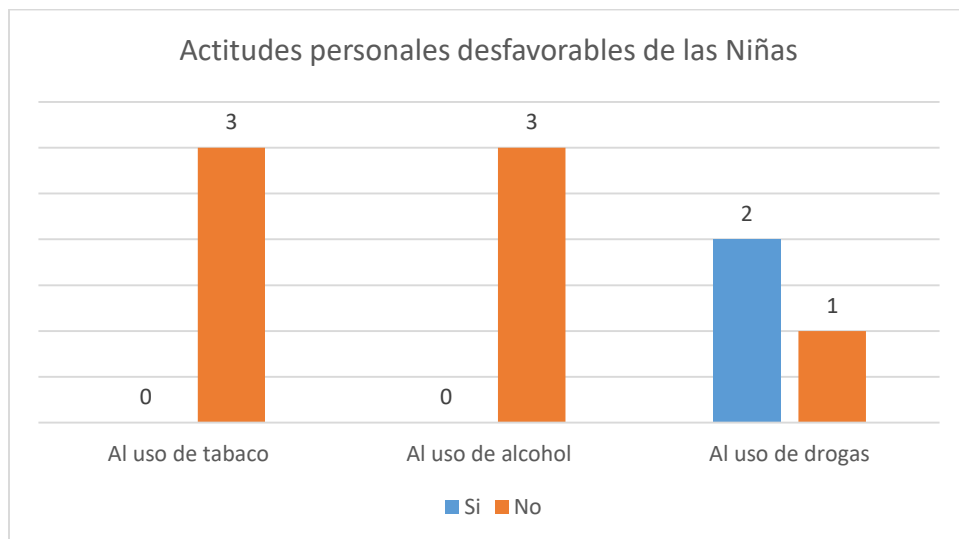


Actitudes personales desfavorables

El 55% de los varones tenía actitudes personales desfavorables al uso de tabaco, 48% al uso de alcohol y 52% al uso de drogas.

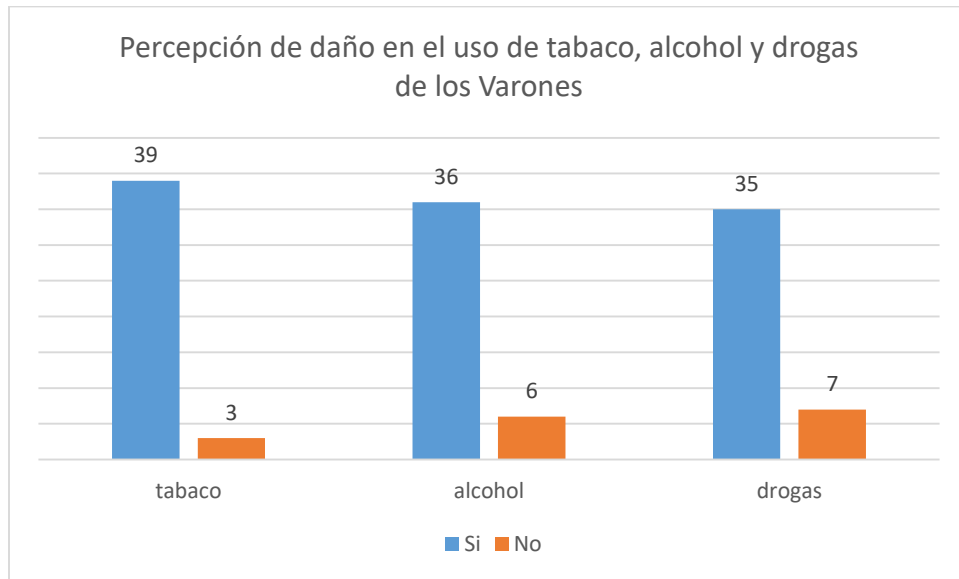


Ninguna de las niñas tenía actitudes personales desfavorables al uso de tabaco, ni al uso de alcohol y 67% tuvo al uso de drogas.

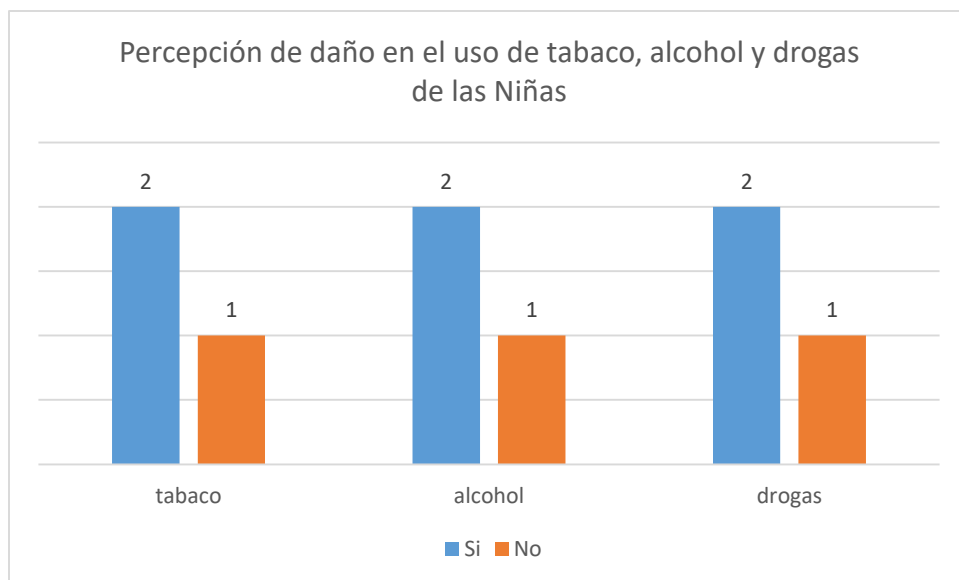


Percepción de daño, como individuo, en el uso de tabaco, alcohol y drogas

El 93% de los varones tuvo una percepción de daño en el uso de tabaco, 86% en el uso de alcohol y 83% en el uso de drogas.

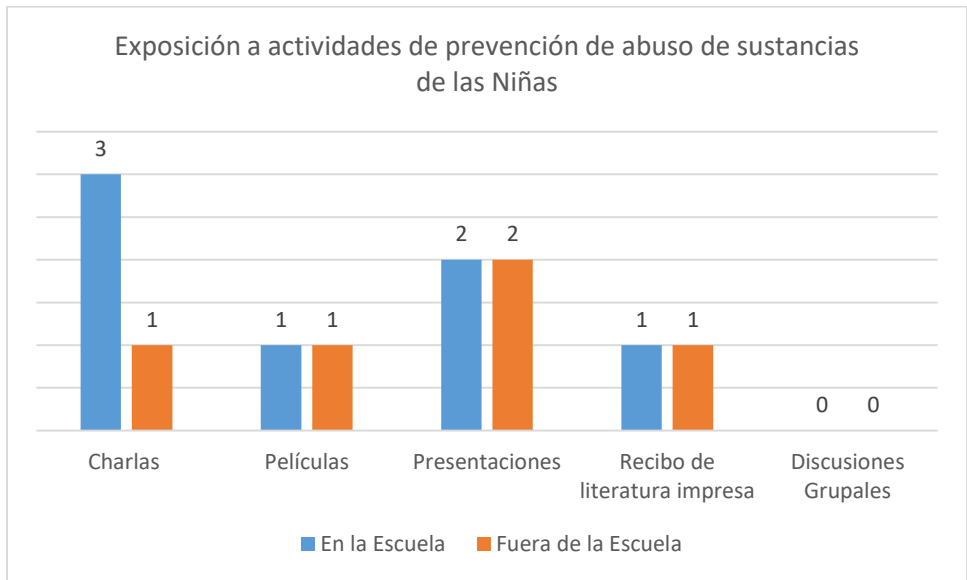
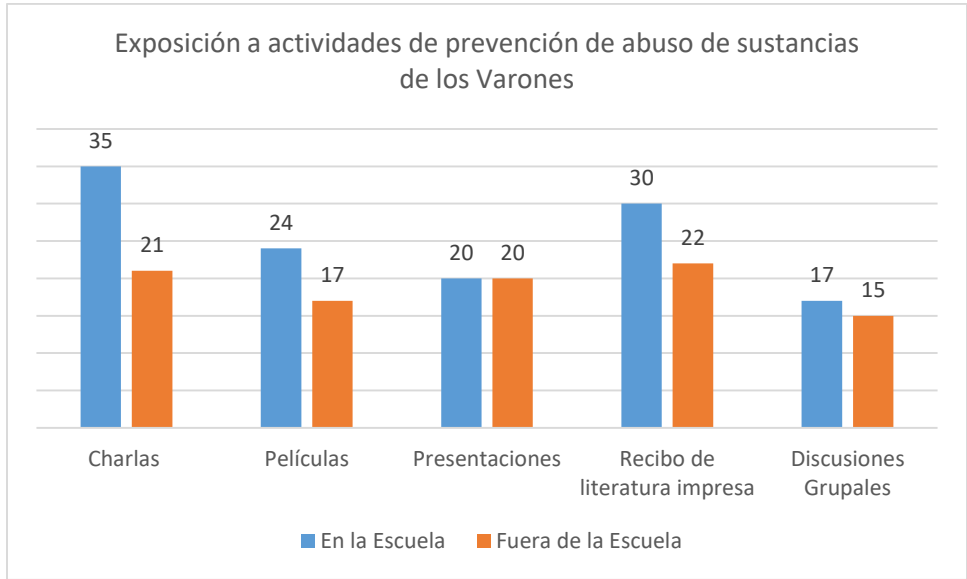


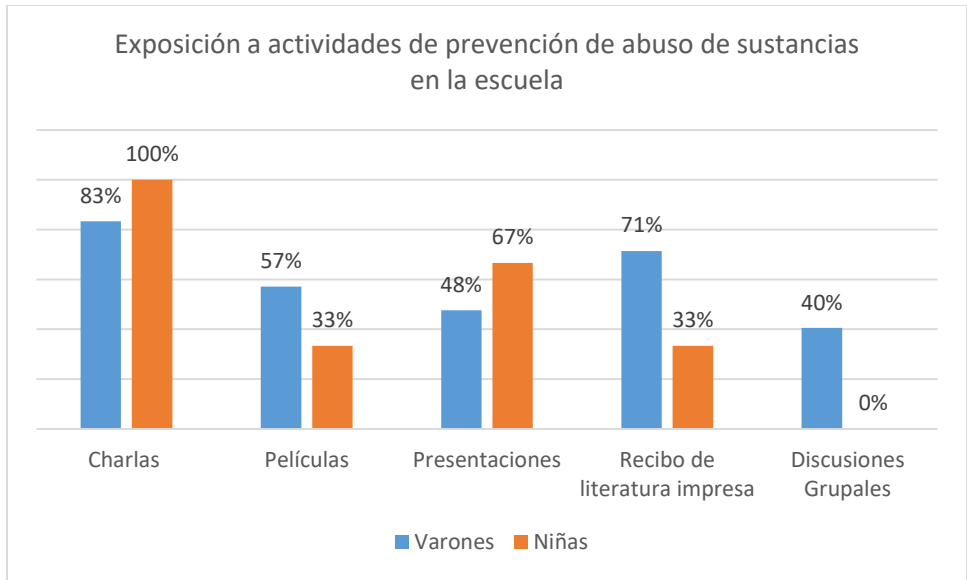
El 67% de las niñas tuvo una percepción de daño en el uso de tabaco, 67% en el uso de alcohol y 67% en el uso de drogas.



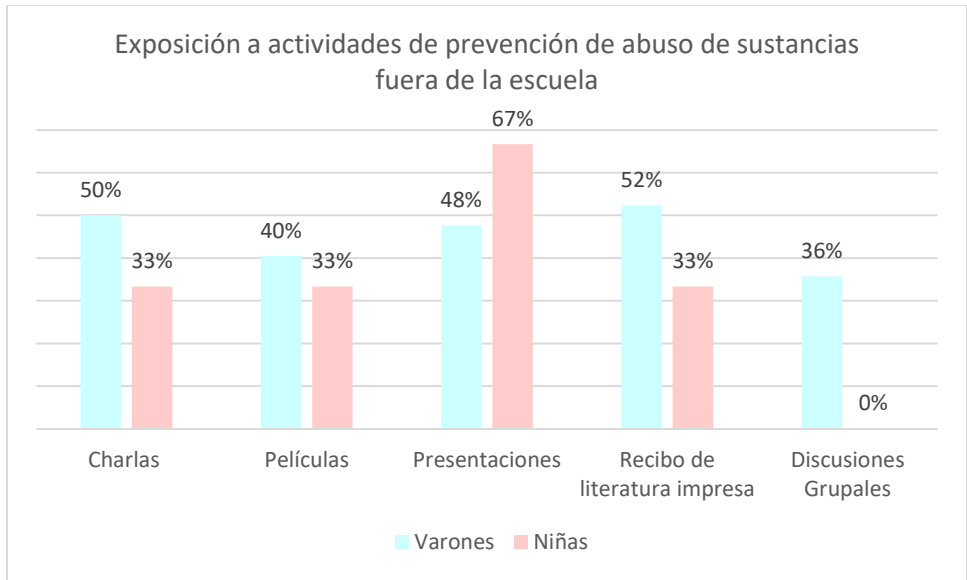
EXPOSICIÓN A ACTIVIDADES DE PREVENCIÓN DEL ABUSO DE SUSTANCIAS MIENTRAS ESTABA EN LA COMUNIDAD

Participación



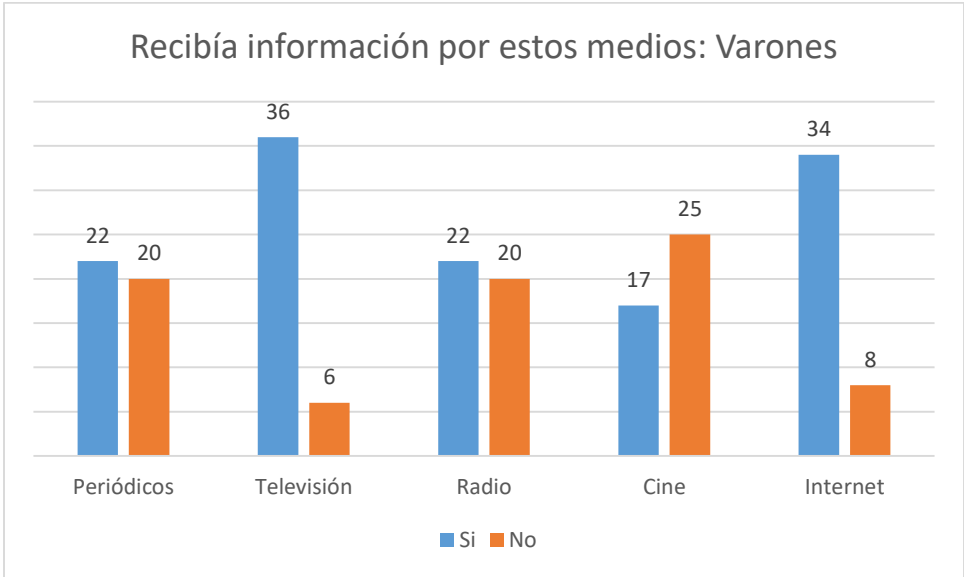


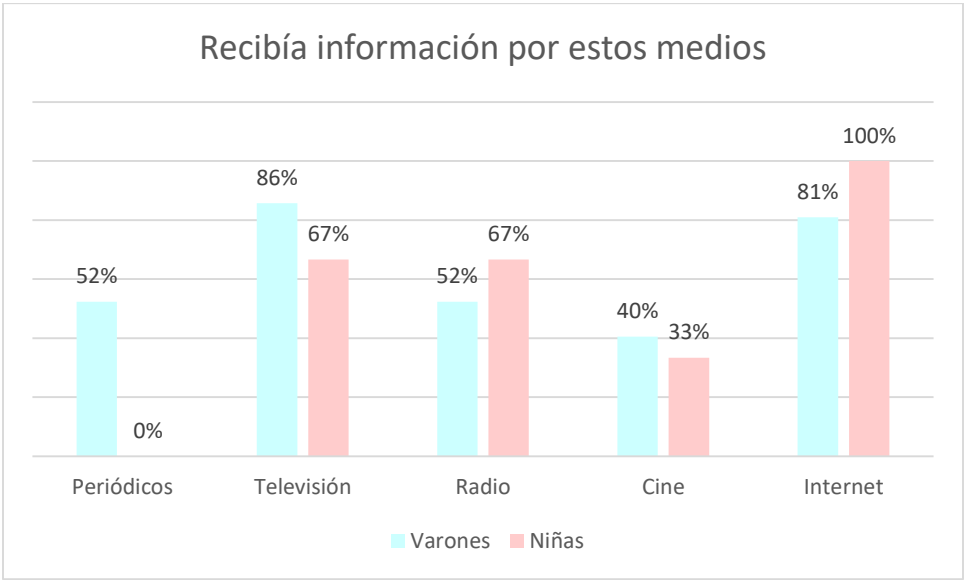
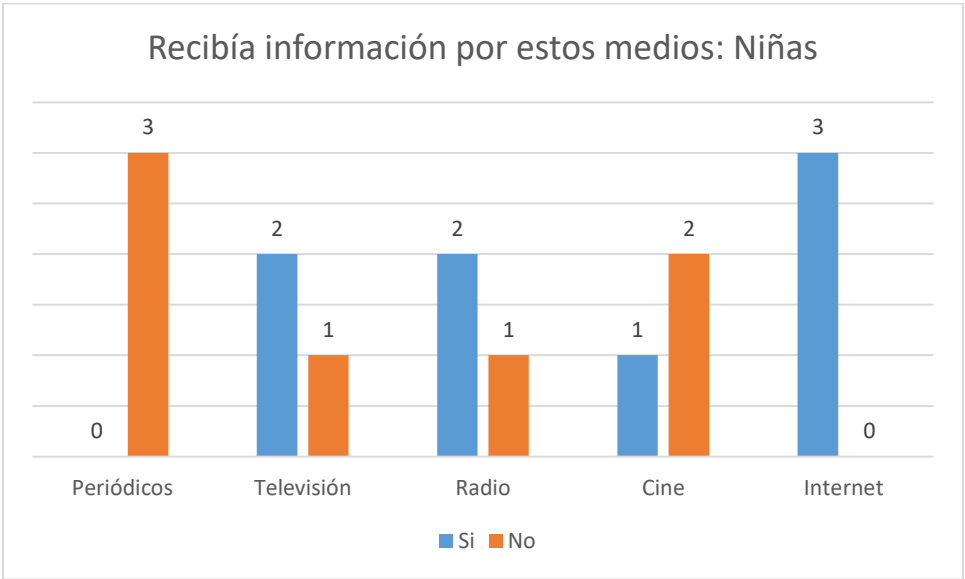
Participación en actividades de prevención en la escuela	Varones	Niñas
Charlas	35	3
Películas	24	1
Presentaciones	20	2
Recibo de literatura impresa	30	1
Discusiones Grupales	17	0



Participación en actividades de prevención de abuso de sustancias fuera de la escuela	Varones	Niñas
Charlas	21	1
Películas	17	1
Presentaciones	20	2
Recibo de literatura impresa	22	1
Discusiones Grupales	15	0

Información por estos medios

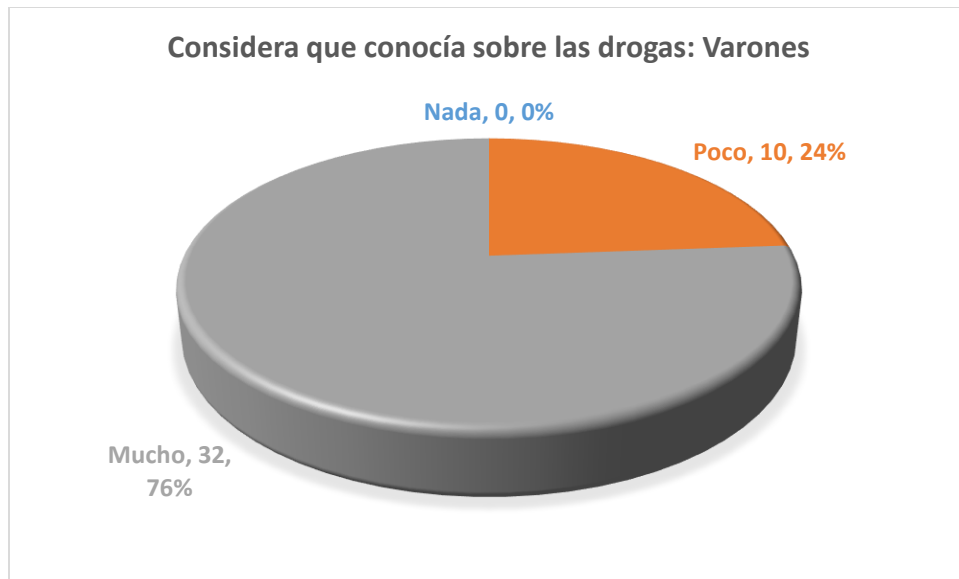




Recibía información por estos medios	Varones	Niñas
Periódicos	22	0
Televisión	36	2
Radio	22	2
Cine	17	1
Internet	34	3

Conocimiento sobre las drogas mientras estaba en la comunidad

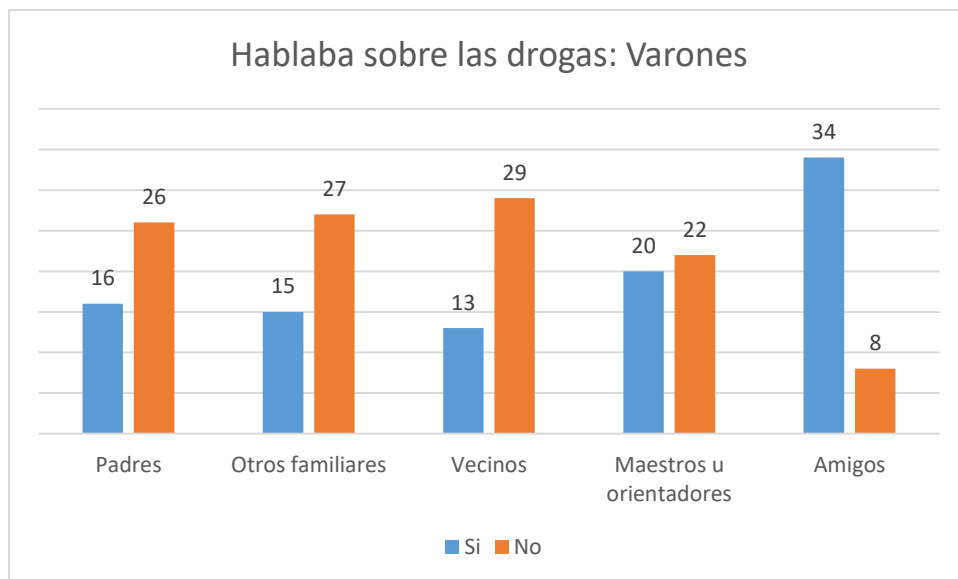
En términos generales, el 76% de la matrícula considera que conocía sobre las drogas mientras estaba en la comunidad, 25% conocía poco y ninguno respondió que no tenía conocimiento.



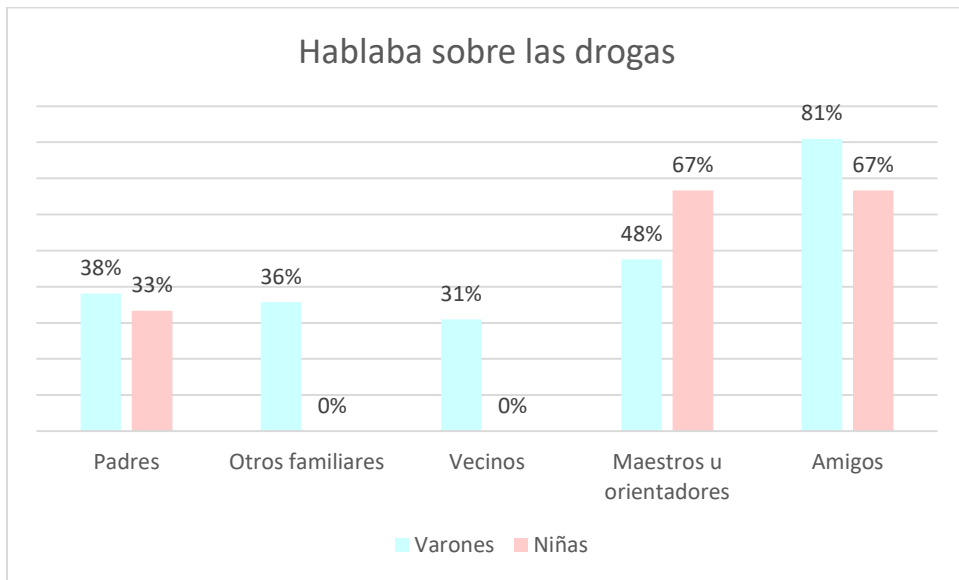
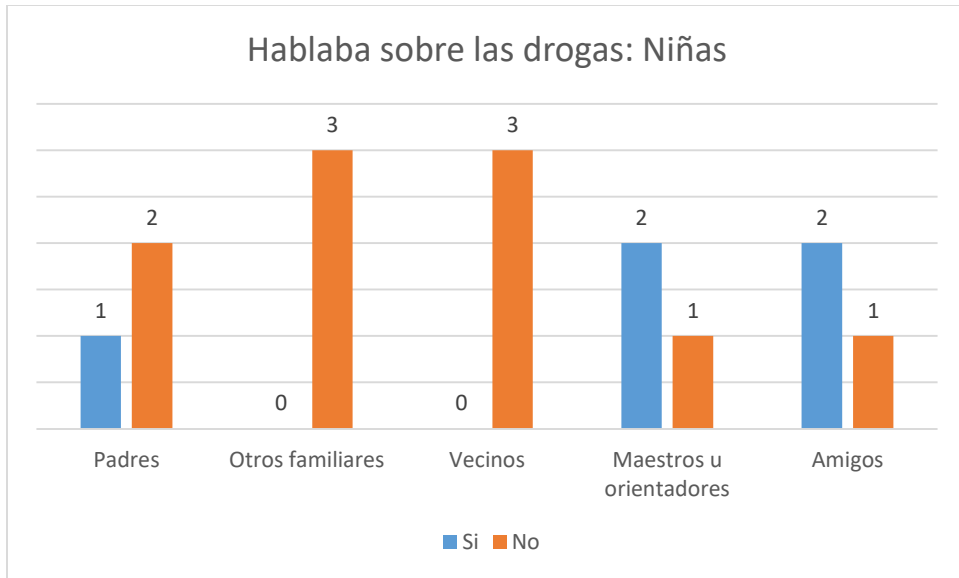
Considera que conocía sobre las drogas	Varones	Niñas	Total
Nada	0	0	0
Poco	10	1	11
Mucho	32	2	34
Total	42	3	45

Conversaciones sobre las drogas mientras estaba en la comunidad

El 38% de los varones hablaba con sus padres sobre el tema de las drogas, 36% con otros familiares, 31% con sus vecinos, 48% con maestros u orientadores y 81% con sus amigos.



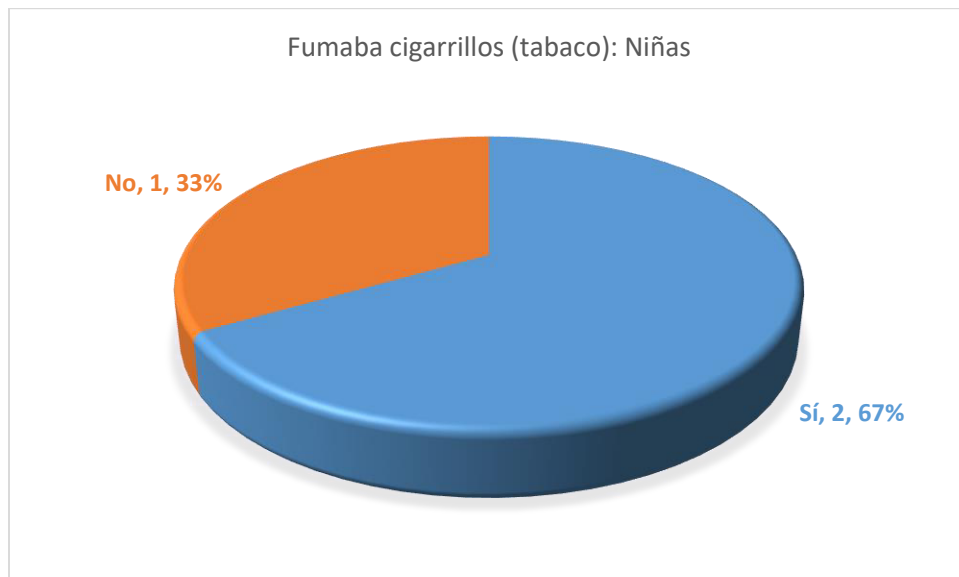
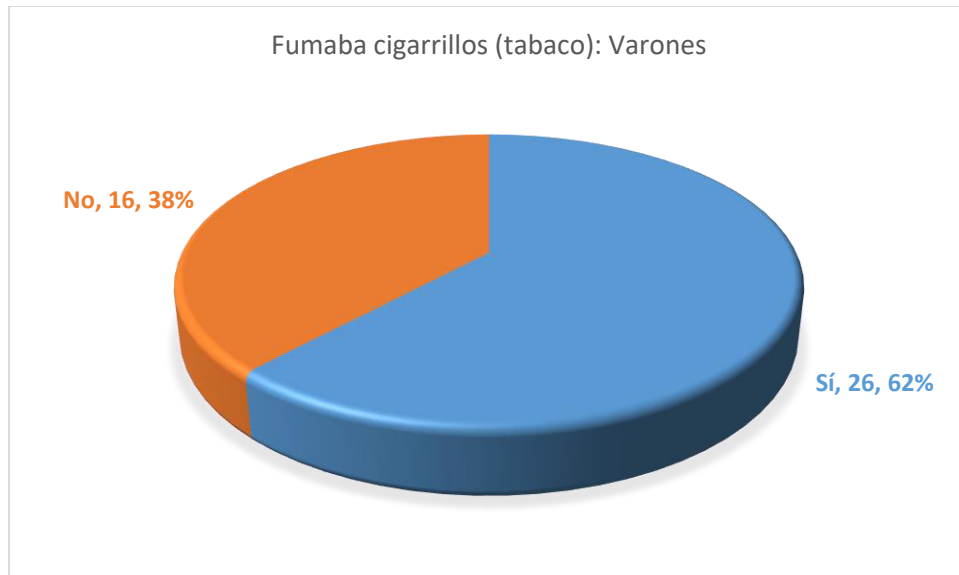
El 33% de las niñas hablaba con sus padres sobre el tema de las drogas, ninguna con otros familiares, ninguna con sus vecinos, 67% con maestros u orientadores y 67% con sus amigos.



Habla sobre las drogas	Varones	Niñas
Padres	16	1
Otros familiares	15	0
Vecinos	13	0
Maestros u orientadores	20	2
Amigos	34	2

CONSUMO DE TABACO

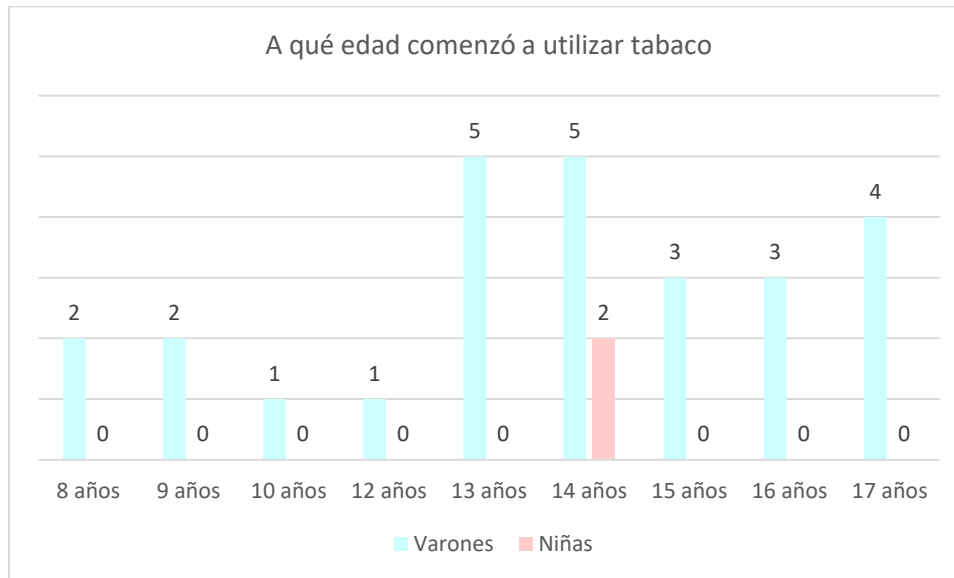
El 62% (28) de la matrícula fumaba cigarrillos (tabaco) antes de ingresar al sistema.



Fumaba cigarrillos (tabaco)	Varones	Niñas	Total
Sí	26	2	28
No	16	1	17
Total	42	3	45

¿A qué edad comenzó a utilizar tabaco?

El 25% (7) comenzó a los 14 años, 18% (5) a los 13 años, 14% (4) a los 17 años, entre otros.

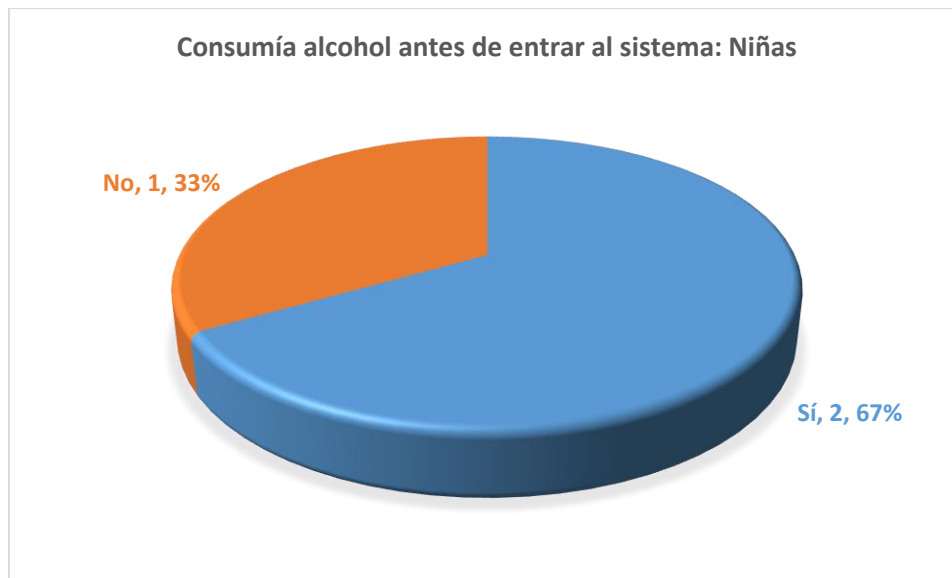


A qué edad comenzó a utilizar tabaco	Varones	Niñas	Total
8 años	2		2
9 años	2		2
10 años	1		1
12 años	1		1
13 años	5		5
14 años	5	2	7
15 años	3		3
16 años	3		3
17 años	4		4
Total	26	2	28

TRASTORNO DE ABUSO O DEPENDENCIA AL ALCOHOL

Consumo de alcohol antes de entrar al sistema

El 67% (30 - 28 varones y 2 niñas) de la matrícula consumía alcohol antes de entrar al sistema.



Consumía alcohol antes de entrar al sistema	Varones	Niñas	Total
Sí	28	2	30
No	14	1	15
Total	42	3	45

A qué edad comenzó a consumir alcohol

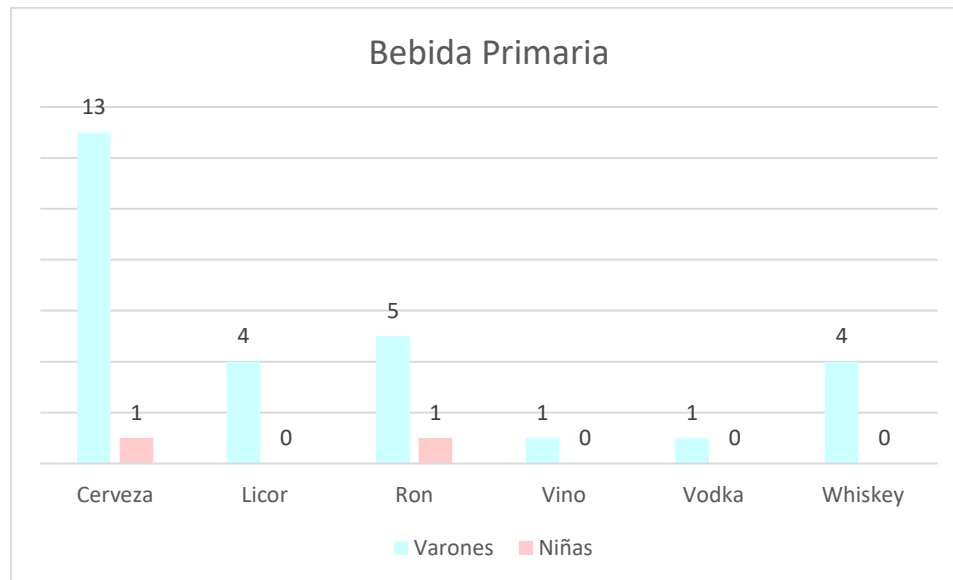
El 30% de la matrícula comenzó a consumir alcohol a los 15 años de edad, 23% a los 14 años, 20% a los 16 años, entre otros.



A qué edad comenzó a consumir alcohol	Varones	Niñas	Total
8 años	0	0	0
9 años	0	0	0
10 años	1	0	1
12 años	1	0	1
13 años	4	0	4
14 años	6	1	7
15 años	9	0	9
16 años	5	1	6
17 años	2	0	2
Total	28	2	30

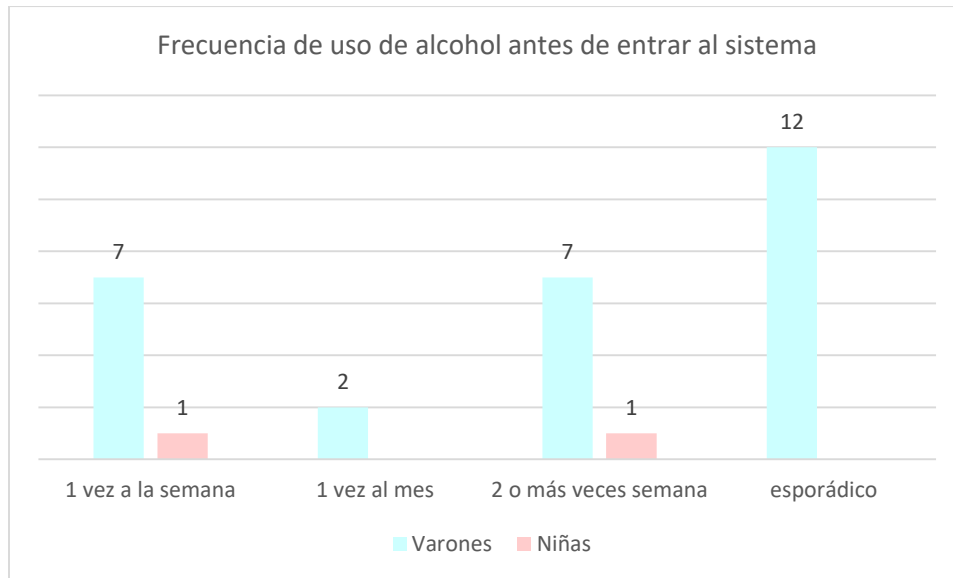
Bebida Primaria

El 47% de la matrícula verbalizó que la bebida primaria fue la Cerveza, 13% Licor, 20% Ron, 3% Vino, 3% Vodka y 13% Whiskey.



Bebida Primaria	Varones	Niñas	Total
Cerveza	13	1	14
Licor	4	0	4
Ron	5	1	6
Vino	1	0	1
Vodka	1	0	1
Whiskey	4	0	4
Total	28	2	30

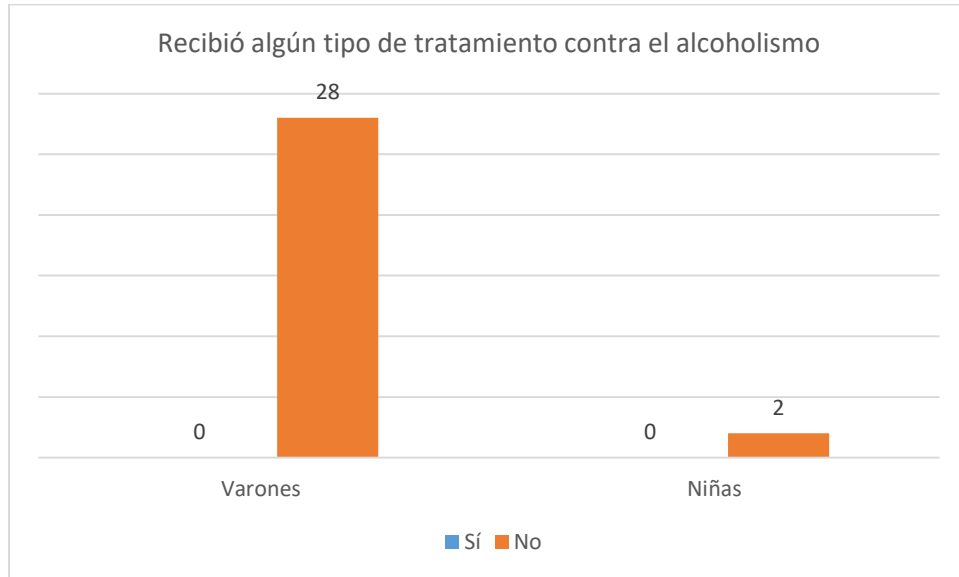
Frecuencia de uso de alcohol antes de entrar al sistema



Frecuencia de uso de alcohol antes de entrar al sistema	Varones	Niñas	Total
1 vez a la semana	7	1	8
1 vez al mes	2		2
2 o más veces semana	7	1	8
esporádico	12		12
Total	28	2	30

Recibió algún tipo de tratamiento contra el alcoholismo antes de entrar al sistema

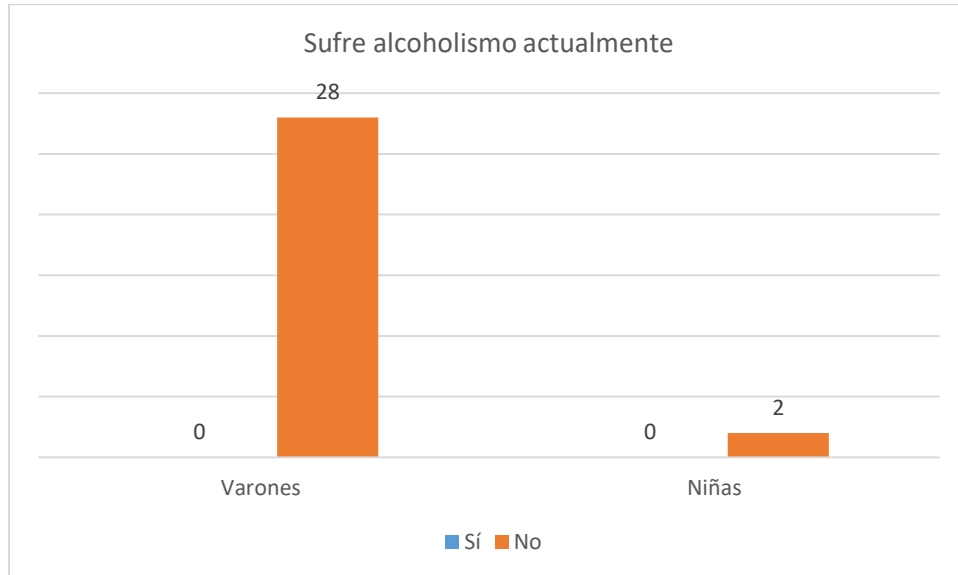
Ninguno de los 30 menores recibió algún tipo de tratamiento contra el alcoholismo antes de ingresar al sistema de juveniles.



Recibió algún tipo de tratamiento contra el alcoholismo antes de entrar al sistema correccional	Varones	Niñas	Total
Sí	0	0	0
No	28	2	30
Total	28	2	30

Sufre alcoholismo actualmente

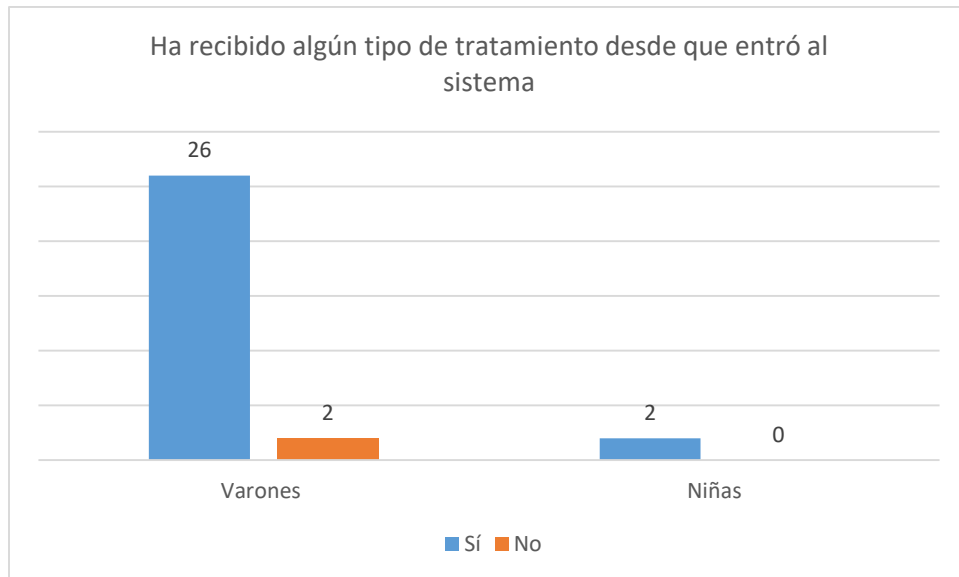
Ninguno de los menores sufre alcoholismo actualmente.



Sufre alcoholismo actualmente	Varones	Niñas	Total
Sí	0	0	0
No	28	2	30
Total	42	3	45

Ha recibido algún tipo de tratamiento desde que entró al sistema

En el caso de los varones, 26 de los 28 han recibido tratamiento desde que ingresaron al sistema de juveniles y las 2 niñas.



Ha recibido algún tipo de tratamiento desde que entró al sistema correccional	Varones	Niñas	Total
Sí	26	2	28
No	2	0	2
Total	28	2	30

TRASTORNO DE ABUSO O DEPENDENCIA A SUSTANCIAS

Un trastorno mental es el síndrome o patrón de conducta psicológico de significación clínica, que aparece asociado a un malestar (ej. dolor) a una discapacidad (deterioro en una o más áreas de funcionamiento) o riesgo significativamente aumentado de morir o sufrir dolor, discapacidad o pérdida de libertad. Este síndrome o patrón no debe ser meramente una respuesta culturalmente aceptada a un acontecimiento particular (por ejemplo, la muerte de un ser querido). Cualquiera que sea su causa, debe considerarse como la manifestación individual de una disfunción comportamental, psicológica o biológica. El abuso o dependencia de sustancias controladas o alcohol, por considerarse un trastorno mental, están incluido en esa definición (Ley 408-2000).

Los trastornos relacionados con sustancias abarcan diez clases de drogas distintas: alcohol, cafeína, cannabis, alucinógenos (con categorías separadas para la fenciclidina [o arilciclohexaminas, de acción similar] y otros alucinógenos), inhalantes, opiáceos, sedantes, hipnóticos y ansiolíticos, estimulantes (sustancia anfetamínica, la cocaína y otros estimulantes), tabaco y otras sustancias (o sustancias desconocidas).

Estas diez clases no son radicalmente distintas entre sí. Cualquier droga consumida en exceso provoca una activación directa del sistema de recompensa del cerebro que participa en el refuerzo de los comportamientos y la producción de recuerdos. Provocan una activación tan intensa del sistema de recompensa que se ignoran las actividades normales (Asociación Americana de Psiquiatría 2013. Guía de consulta de los criterios diagnósticos del DSM 5. Arlington, VA: Asociación Americana de Psiquiatría).

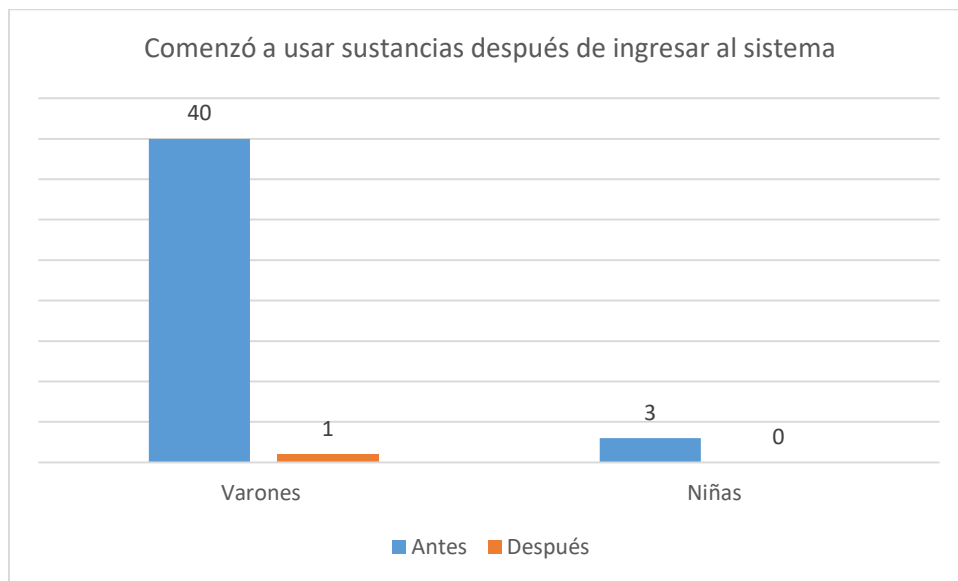
Trastorno de abuso de sustancias antes de entrar al sistema

El 95% de la matrícula de varones y el 100% de las niñas sufrían de trastorno de abuso de sustancias antes de entrar al sistema.



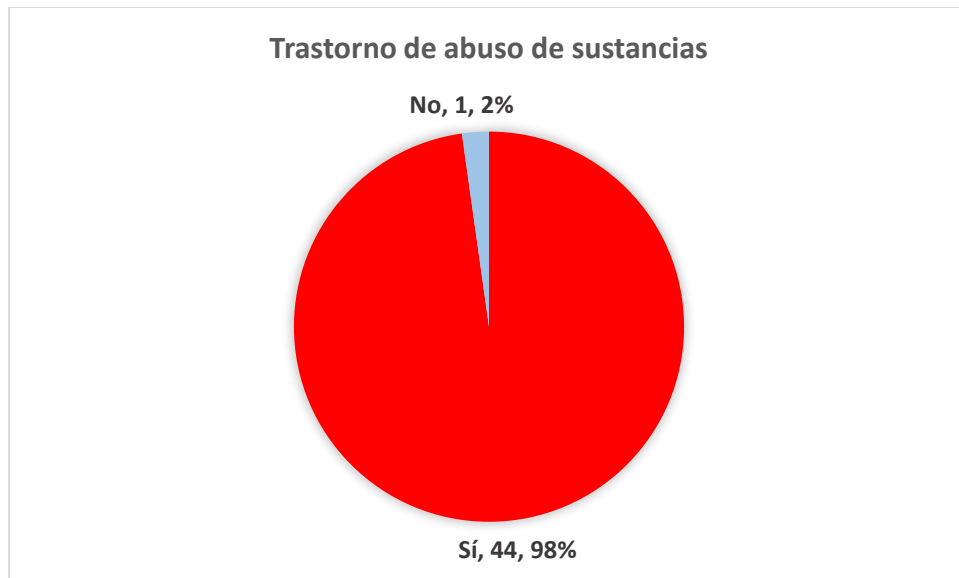
Trastorno de abuso de sustancias antes	Varones	Niñas	Total
Sí	40	3	43
No	2	0	2
Total	42	3	45

Comenzó a usar sustancias después de ingresar al sistema



Uso de sustancias	Varones	Niñas
Antes	40	3
Después	1	0
Total	41	3

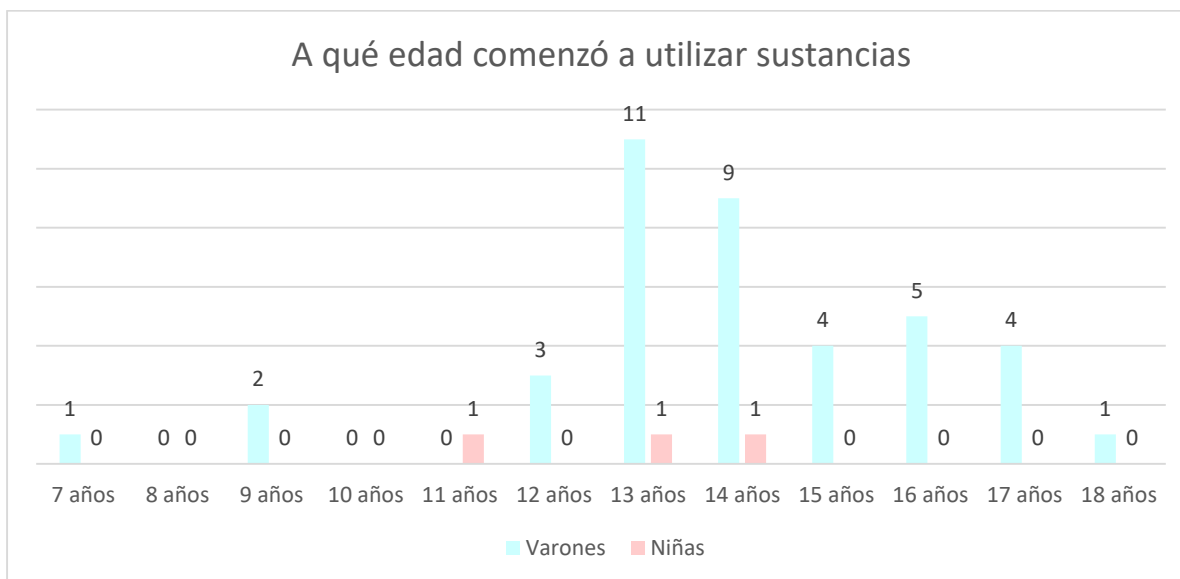
Si consideramos los 40 varones que ingresaron con trastorno de abuso de sustancias y 1 que comenzó después del ingreso y las 3 niñas, el porcentaje con trastorno de abuso de sustancias actual asciende a 98%.



Trastorno de abuso de sustancias actual	Varones	Niñas	Total
Sí	41	3	44
No	1	0	1
Total	42	3	45

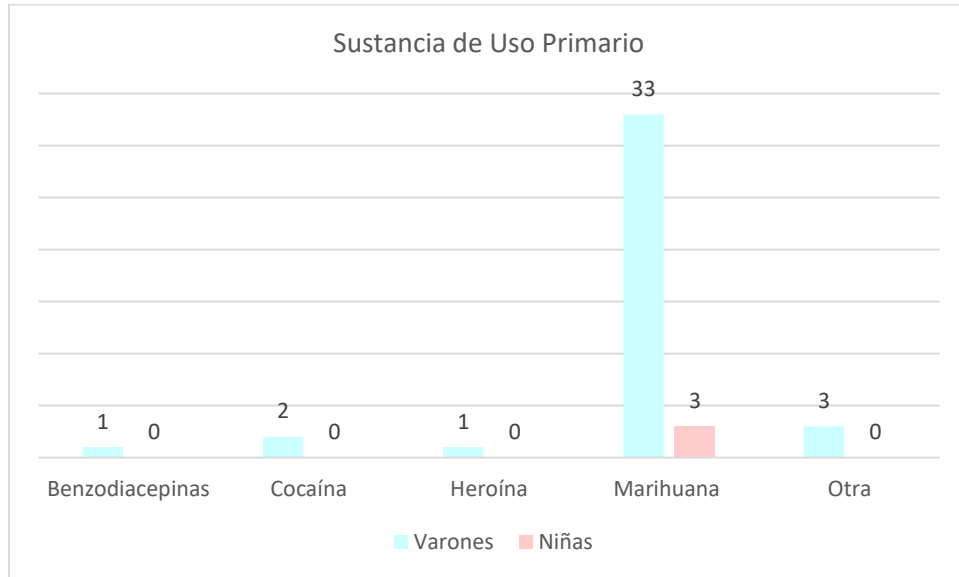
¿A qué edad comenzó a utilizar sustancias?

El 28% de los varones comenzó a los 13 años, 23% a los 14 años y 13% a los 16 años de edad, entre otros. El 33% de las niñas comenzó a los 11 años, otro 33% a los 13 años y 33% a los 14 años de edad.



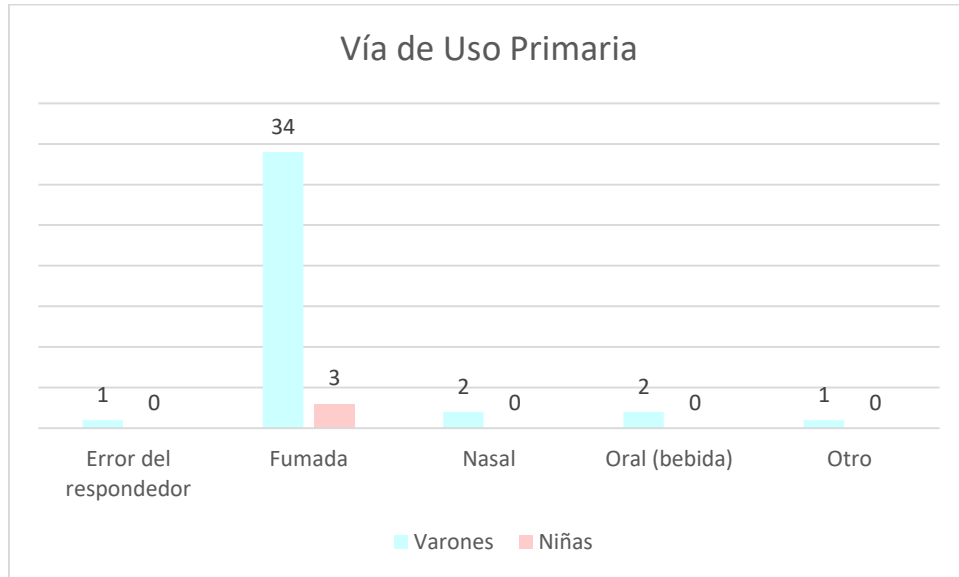
Edad comienzo uso de sustancias	Varones	Niñas	Total
7 años	1	0	1
8 años	0	0	
9 años	2	0	2
10 años	0	0	
11 años	0	1	1
12 años	3	0	3
13 años	11	1	12
14 años	9	1	10
15 años	4	0	4
16 años	5	0	5
17 años	4	0	4
18 años	1	0	1
Total	40	3	43

Sustancia de Uso Primario



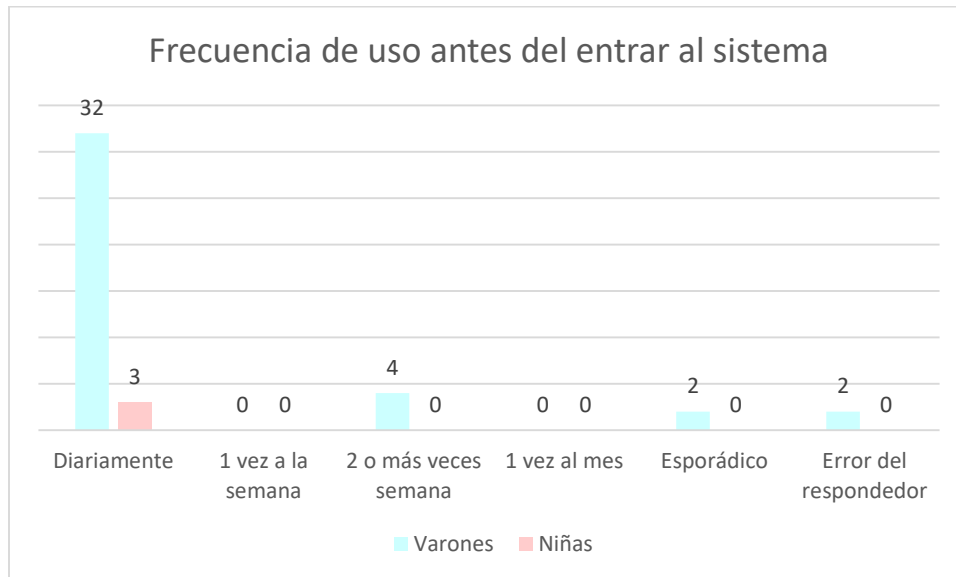
Sustancia de Uso Primario	Varones	Niñas	Total
Benzodiazepinas	1	0	1
Cocaína	2	0	2
Heroína	1	0	1
Marihuana	33	3	36
Otra	3	0	3
Total	40	3	43

Vía de Uso Primaria



Vía de Uso Primaria	Varones	Niñas	Total
Error del respondedor	1	0	1
Fumada	34	3	37
Nasal	2	0	2
Oral (bebida)	2	0	2
Otro	1	0	1
Total	40	3	43

Frecuencia de uso antes del entrar al sistema

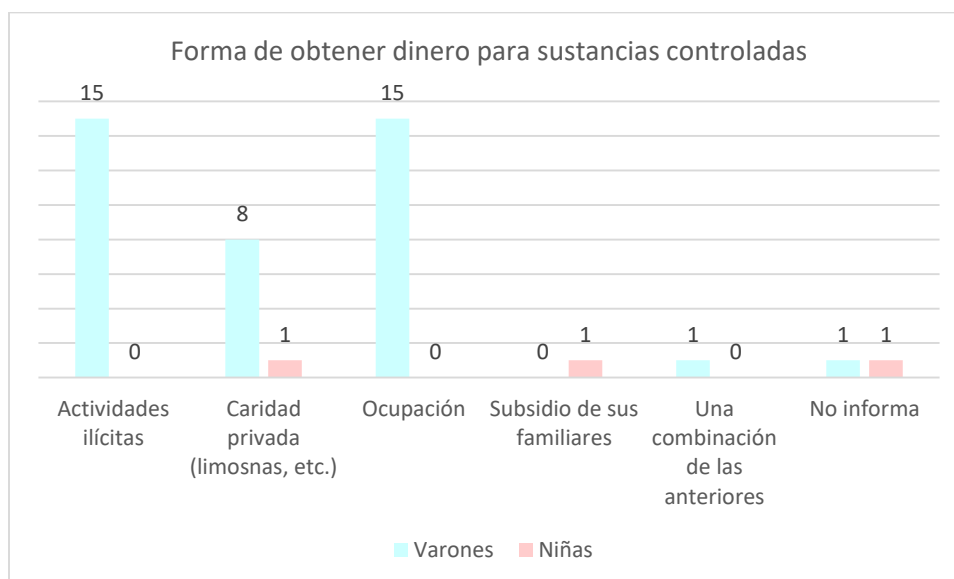


Frecuencia de uso antes del entrar al sistema	Varones	Niñas	Total
Diariamente	32	3	35
1 vez a la semana	0	0	0
2 o más veces semana	4	0	4
1 vez al mes	0	0	0
Esporádico	2	0	2
Error del respondedor	2	0	2
Total	40	3	43

Forma de obtener dinero para sustancias controladas

La forma de obtener dinero para adquirir sustancias controladas del 38% de los varones fue mediante actividades ilícitas; 38% ocupación; 20% caridad privada (limosnas, etc.); 3% una combinación de las anteriores; 3% no informó y 0% subsidio de sus familiares.

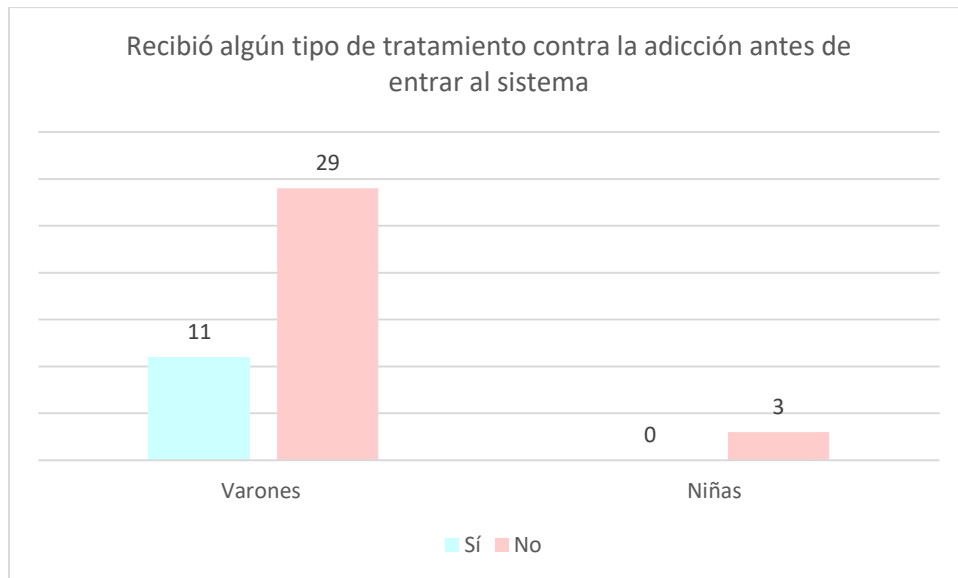
Las niñas, expresaron a razón de 33% en cada una de las siguientes respuestas: caridad privada (limosnas, etc.), subsidio de sus familiares y no informaron.



Forma de obtener dinero para sustancias controladas	Varones	Niñas	Total
Actividades ilícitas	15	0	15
Caridad privada (limosnas, etc.)	8	1	9
Ocupación	15	0	15
Subsidio de sus familiares	0	1	1
Una combinación de las anteriores	1	0	1
No informa	1	1	2
Total	40	3	43

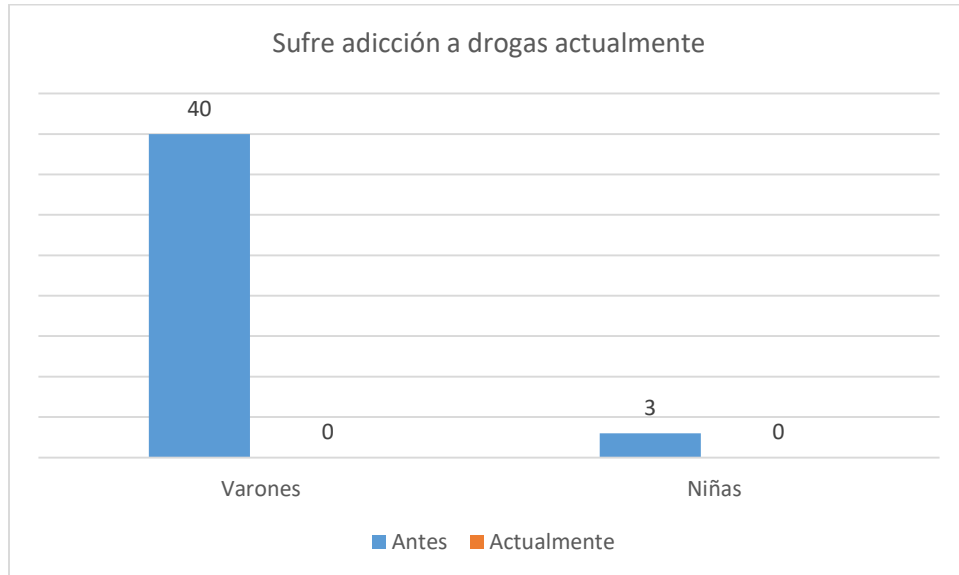
Recibió algún tipo de tratamiento contra la adicción antes de entrar al sistema

Solo el 28% de los varones recibió algún tipo de tratamiento contra la adicción antes de entrar al sistema y ninguna de las niñas.



Recibió algún tipo de tratamiento	Varones	Niñas	Total
Sí	11	0	11
No	29	3	32
Total	40	3	43

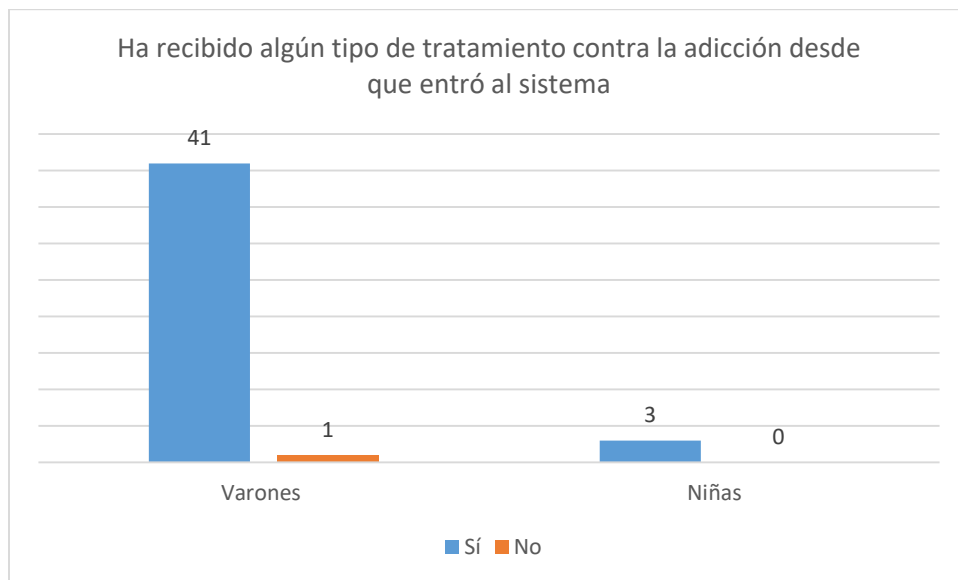
Sufre adicción a drogas actualmente



Sufre adicción a drogas actualmente	Varones	Niñas	Total
Antes	40	3	43
Actualmente	0	0	0
Total	40	3	43

Ha recibido algún tipo de tratamiento contra la adicción desde que entró al sistema

El 100% de la matrícula con trastorno de abuso de sustancias ha recibido algún tipo de tratamiento contra la adicción desde que entró al sistema.



Ha recibido algún tipo de tratamiento contra la adicción desde que entró al sistema	Varones	Niñas	Total
Sí	41	3	44
No	1	0	1
Total	42	3	45

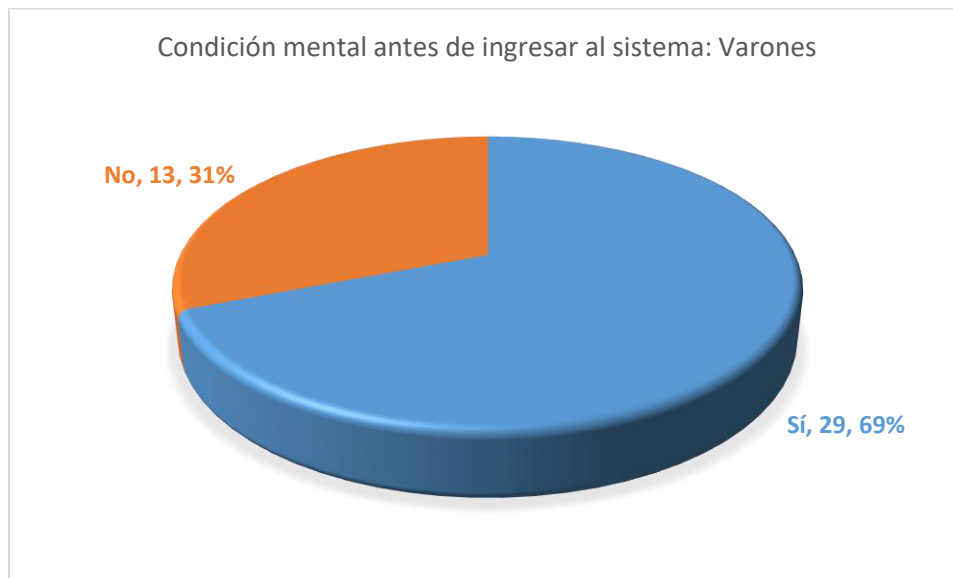
CONDICIONES DE SALUD MENTAL

Salud Mental significa el completo estado de bienestar físico, mental y social en el cual las personas, empleando sus facultades intelectuales, emocionales, éticas, espirituales y recursos sociales, pueden tomar decisiones racionales y creadoras, prever las consecuencias de sus actos, reconocer sus errores, sentirse cómodas consigo mismas, relacionarse satisfactoriamente con otras personas y cooperar con su bienestar, esforzarse hacia el logro de sus propias potencialidades y metas, adaptarse constructivamente a los cambios, lidiar con las demandas o estrés cotidiano de la vida, trabajar productivamente y contribuir a su comunidad y sociedad en general.

Un trastorno mental es el síndrome o patrón de conducta psicológico de significación clínica, que aparece asociado a un malestar (ej. dolor) a una discapacidad (deterioro en una o más áreas de funcionamiento) o riesgo significativamente aumentado de morir o sufrir dolor, discapacidad o pérdida de libertad. Este síndrome o patrón no debe ser meramente una respuesta culturalmente aceptada a un acontecimiento particular (por ejemplo, la muerte de un ser querido). Cualquiera que sea su causa, debe considerarse como la manifestación individual de una disfunción comportamental, psicológica o biológica (Ley 408-2000).

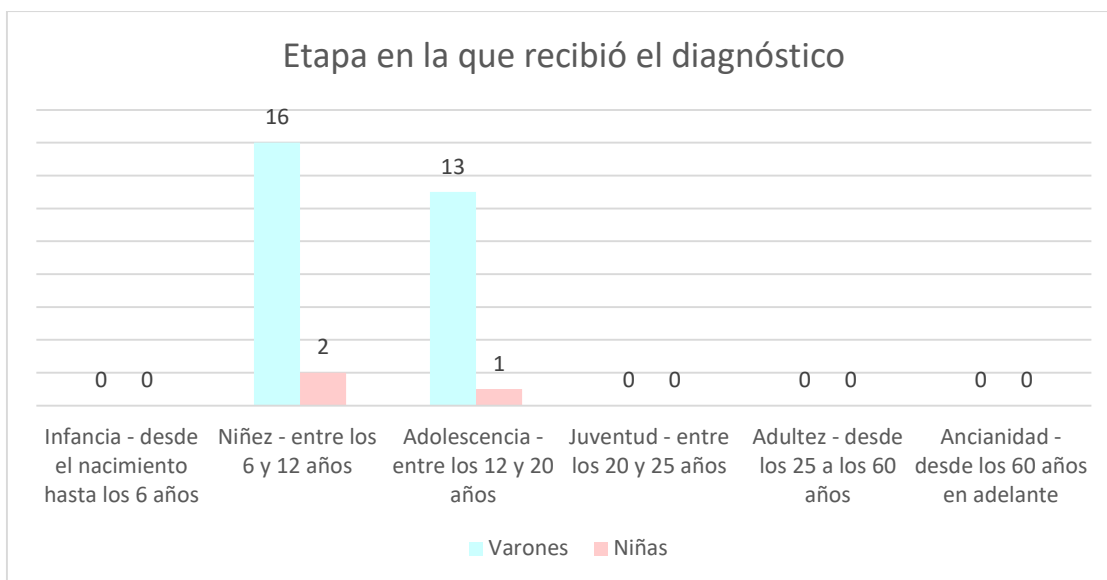
Ha padecido alguna condición mental antes de ingresar al sistema

El 69% de los varones y el 100% de las niñas han padecido alguna condición mental antes de ingresar al sistema.



Condición mental antes de ingresar al sistema	Varones	Niñas	Total
Sí	29	3	32
No	13	0	13
Total	42	3	45

Etapa del diagnóstico

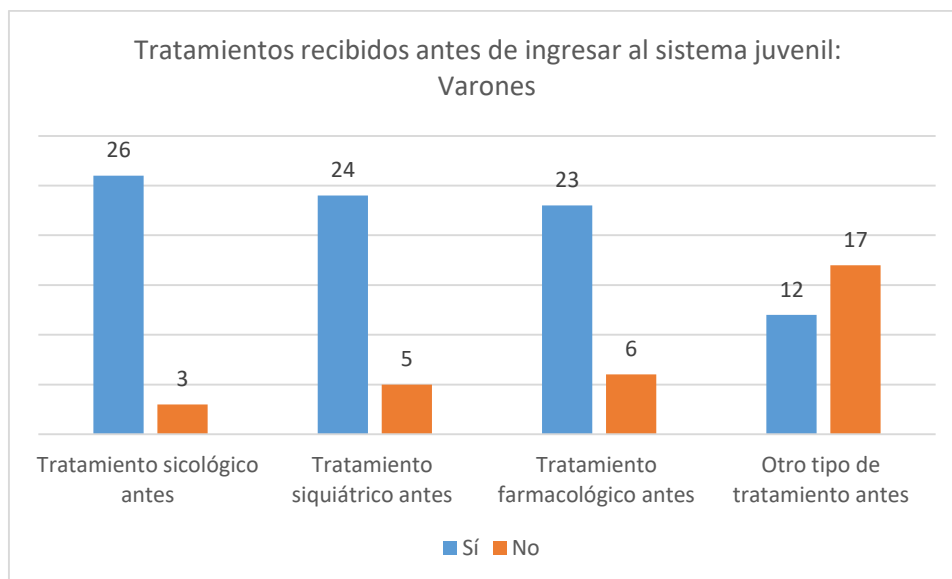
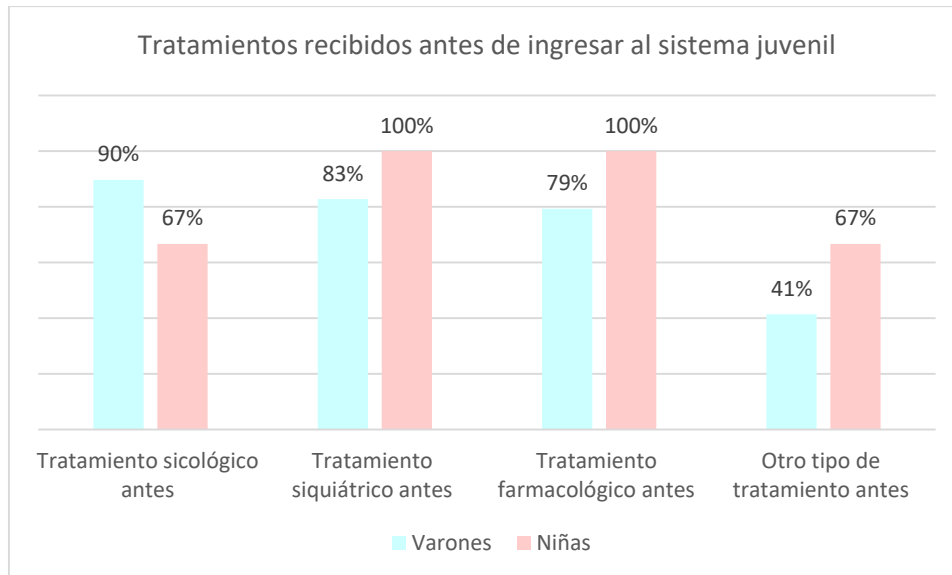


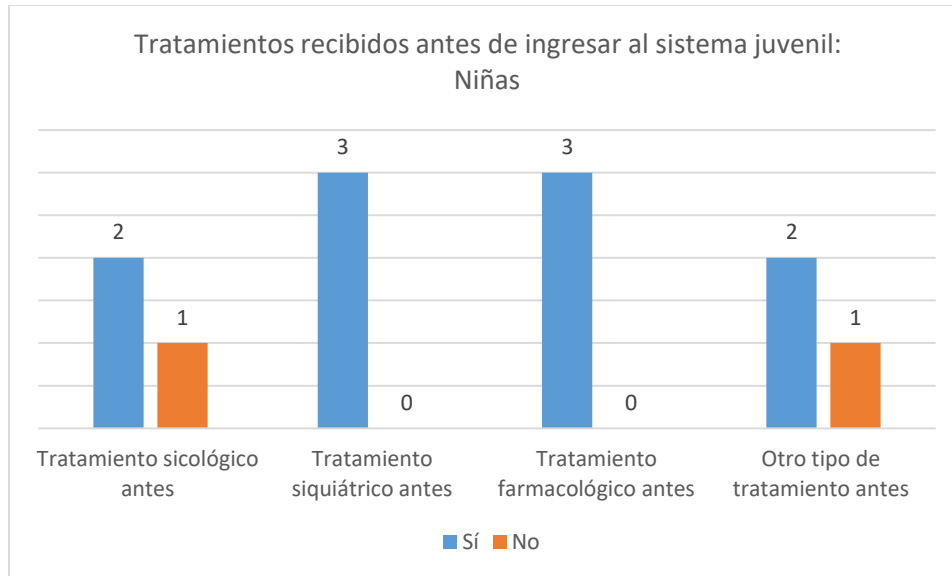
¿En qué etapa recibió el diagnóstico?	Varones	Niñas	Total
Infancia - desde el nacimiento hasta los 6 años	0	0	0
Niñez - entre los 6 y 12 años	16	2	18
Adolescencia - entre los 12 y 20 años	13	1	14
Juventud - entre los 20 y 25 años	0	0	0
Adulthood - desde los 25 a los 60 años	0	0	0
Ancianidad - desde los 60 años en adelante	0	0	0
Total	29	3	32

Tratamientos de salud mental antes de ingresar al sistema juvenil

El 90% de los varones recibió tratamiento psicológico antes de su ingreso al sistema juvenil, 83% psiquiátrico, 79% farmacológico y 41% otros tipos de tratamiento.

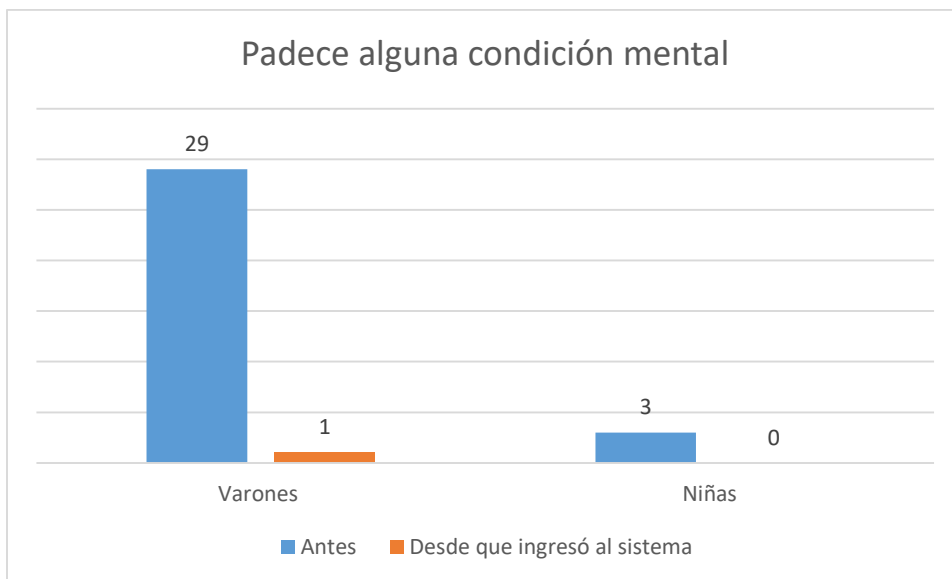
El 67% de las niñas recibió tratamiento psicológico antes de su ingreso al sistema juvenil, 100% psiquiátrico, 100% farmacológico y 67% otros tipos de tratamiento.



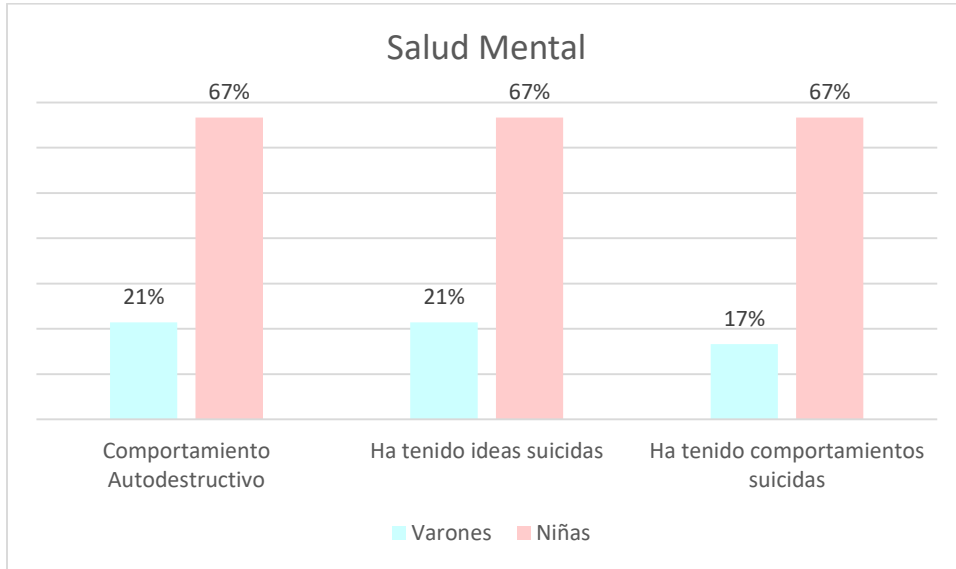


¿Ha padecido alguna condición mental antes de ingresar al sistema?

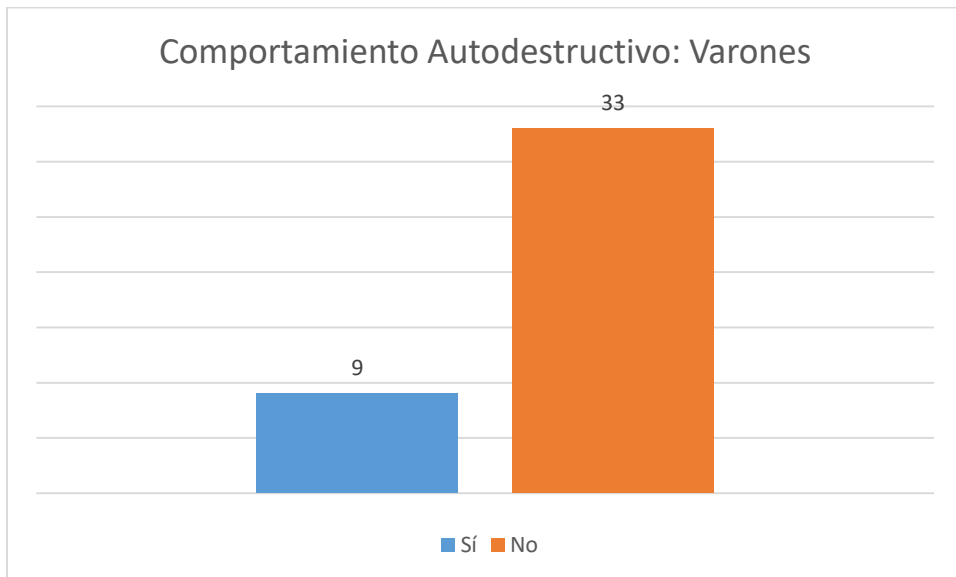
En la actualidad, el 71% (33) de los menores padece alguna condición de salud mental.

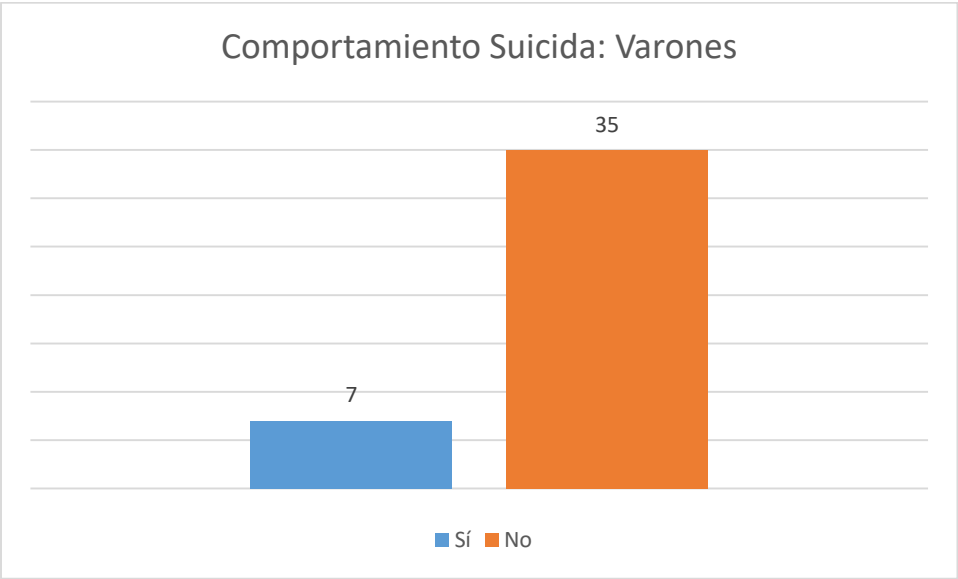
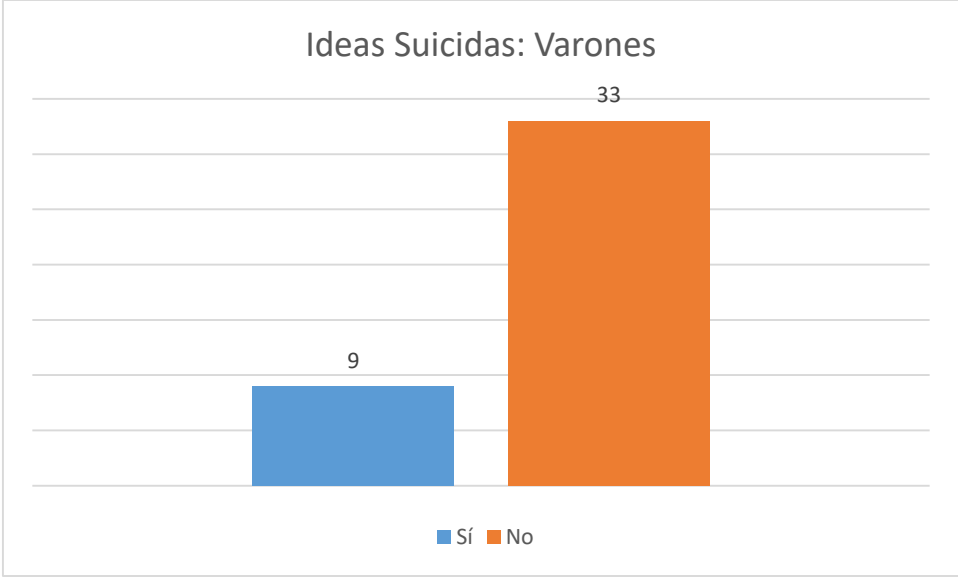


El 21% de los varones y el 67% de las niñas han tenido comportamiento autodestructivo; el 21% de los varones y el 67% de las niñas han tenido ideas suicidas; el 17% de los varones y el 67% de las niñas han tenido comportamientos suicidas.

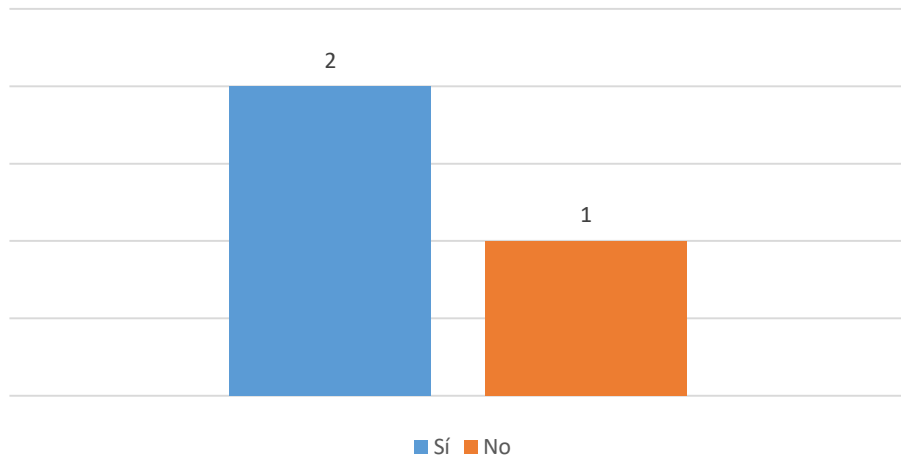


Salud Mental	Varones	Niñas
Comportamiento Autodestructivo	9	2
Ha tenido ideas suicidas	9	2
Ha tenido comportamientos suicidas	7	2

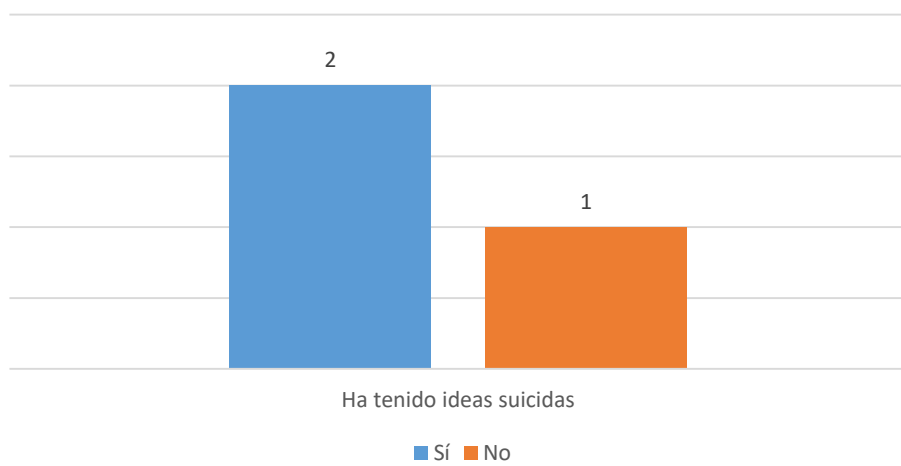


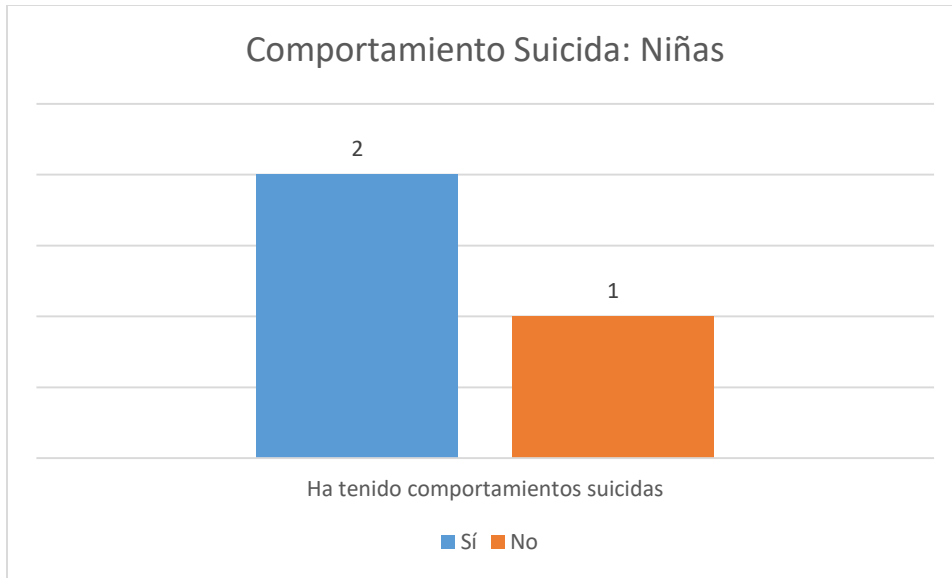


Comportamiento Autodestructivo: Niñas



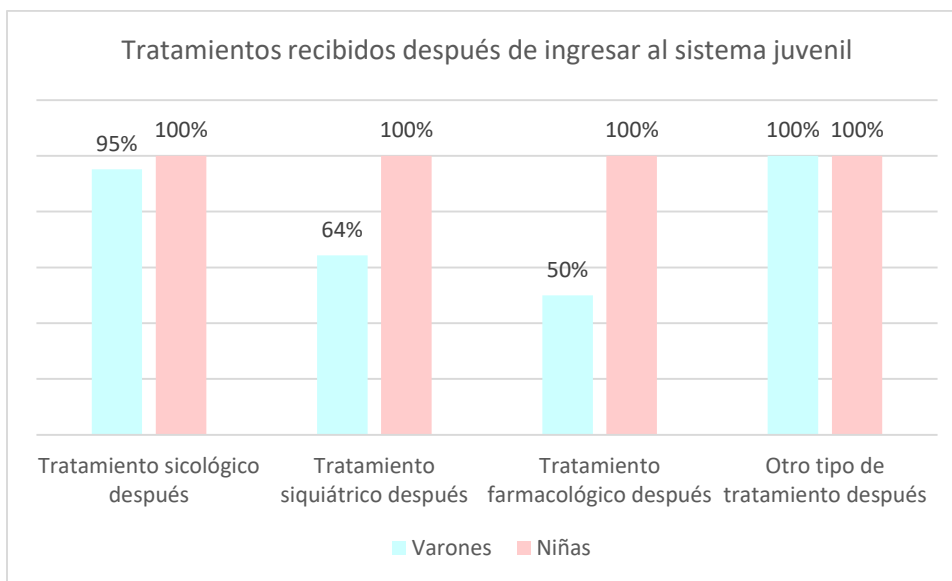
Ideas Suicidas: Niñas

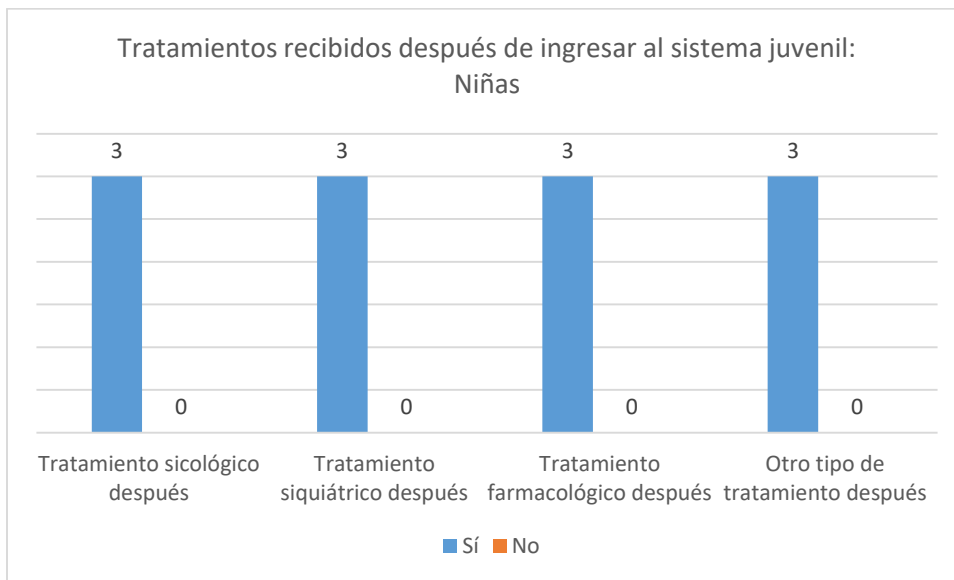
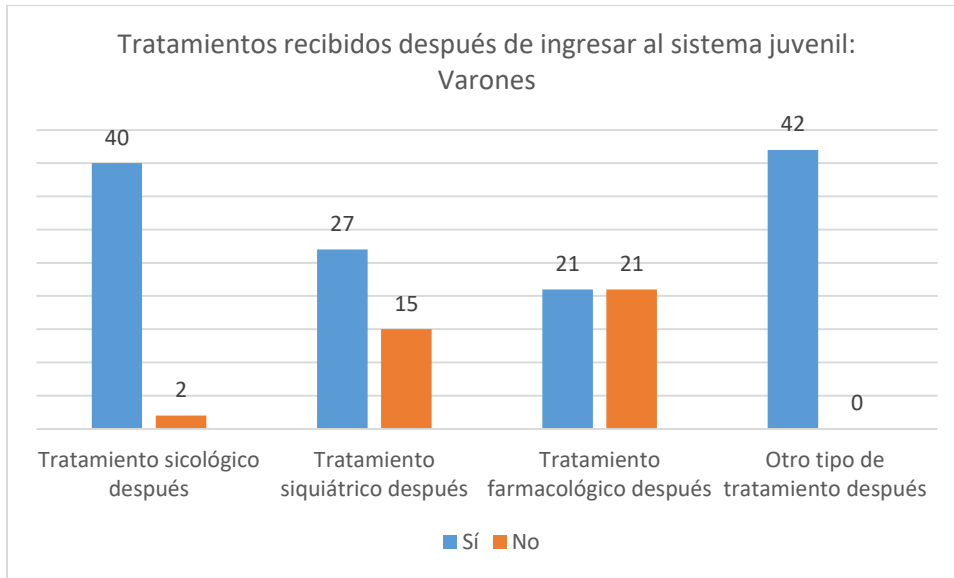




Tratamientos recibidos después de ingresar al sistema juvenil

El 95% de los varones y el 100% de las niñas han tenido tratamiento psicológico después de ingresar al sistema juvenil; el 64% de los varones y el 100% de las niñas han tenido tratamiento psiquiátrico; el 50% de los varones y el 100% de las niñas han tenido tratamiento farmacológico; el 100% de los varones y el 100% de las niñas han tenido otro tipo de tratamiento (consejería en adicción, etc.)

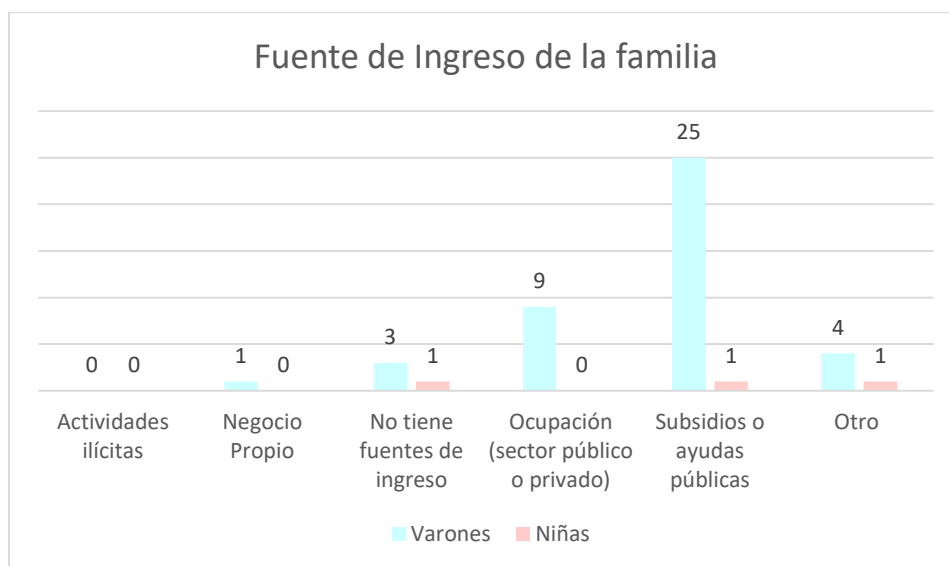




Tratamientos recibidos después de ingresar al sistema juvenil	Varones	Niñas	Total
Tratamiento psicológico después	40	3	43
Tratamiento psiquiátrico después	27	3	30
Tratamiento farmacológico después	21	3	24
Otro tipo de tratamiento después	42	3	45

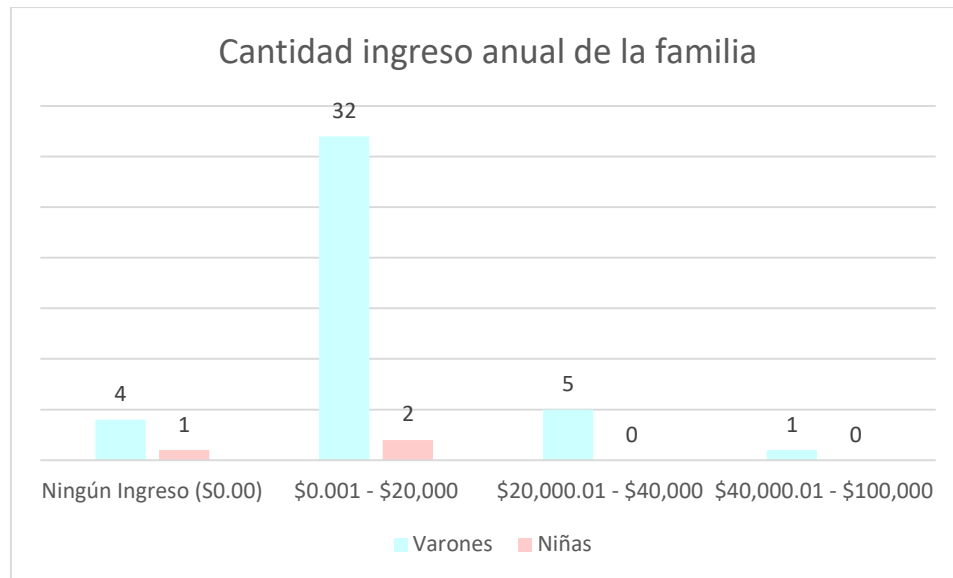
TRASFONDO FAMILIAR

Fuente de Ingreso de la familia



Fuente de ingreso de la familia	Varones	Niñas	Total
Actividades ilícitas	0	0	0
Negocio Propio	1	0	1
No tiene fuentes de ingreso	3	1	4
Ocupación (sector público o privado)	9	0	9
Subsidios o ayudas públicas	25	1	26
Otro	4	1	5
Caridad privada	0	0	0
Desconoce	0	0	0
Total	42	3	45

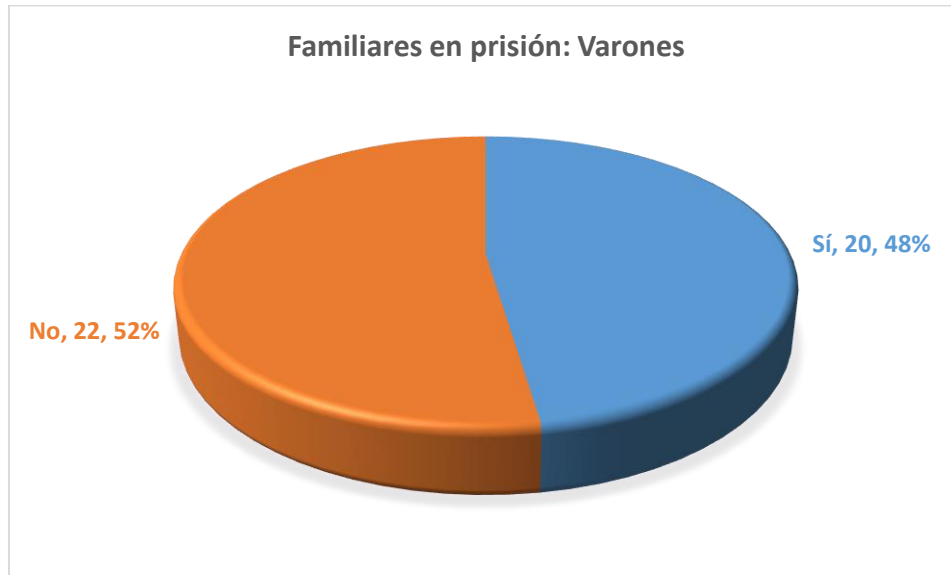
Cantidad ingreso anual de la familia



Cantidad ingreso anual de la familia	Varones	Niñas	Total
Ningún Ingreso (S0.00)	4	1	5
\$0.001 - \$20,000	32	2	34
\$20,000.01 - \$40,000	5	0	5
\$40,000.01 - \$100,000	1	0	1
Total	42	3	45

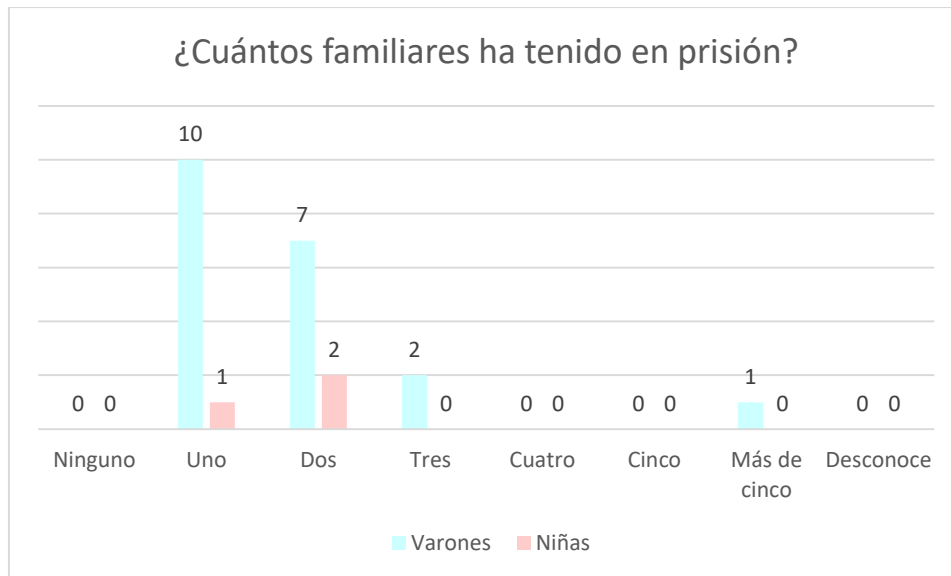
¿Ha tenido familiares en prisión?

El 48% de los varones y el 100% de las niñas han tenido familiares en prisión.



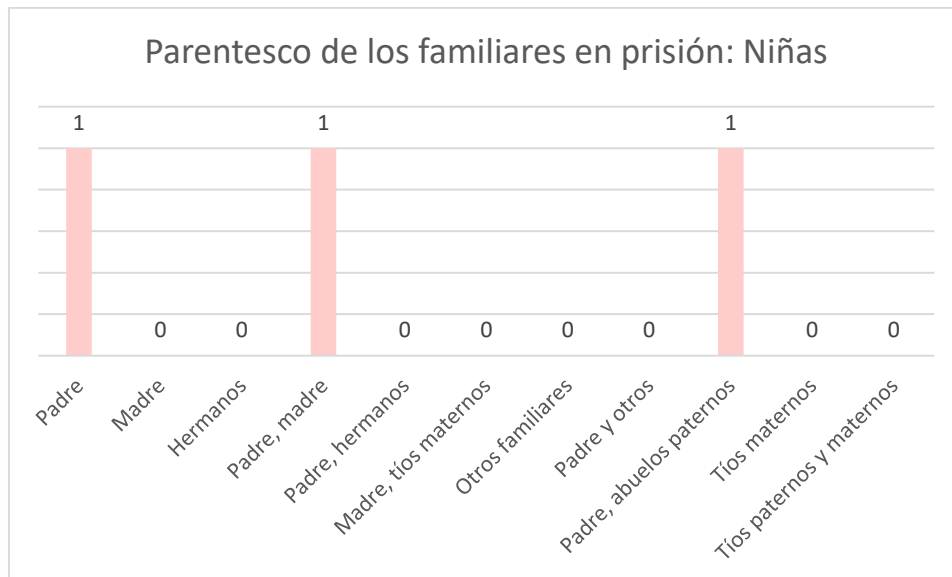
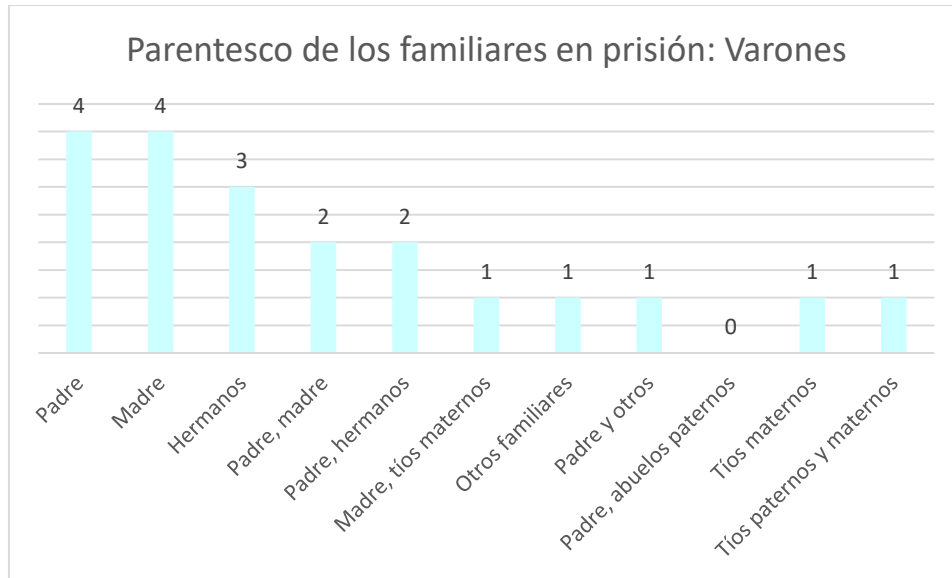
Familiares en prisión	Varones	Niñas	Total
Sí	20	3	23
No	22	0	22
Total	42	3	45

¿Cuántos familiares ha tenido en prisión?



¿Cuántos?	Varones	Niñas	Total
Ninguno	0	0	0
Uno	10	1	11
Dos	7	2	9
Tres	2	0	2
Cuatro	0	0	0
Cinco	0	0	0
Más de cinco	1	0	1
Desconoce	0	0	0
Total	20	3	23

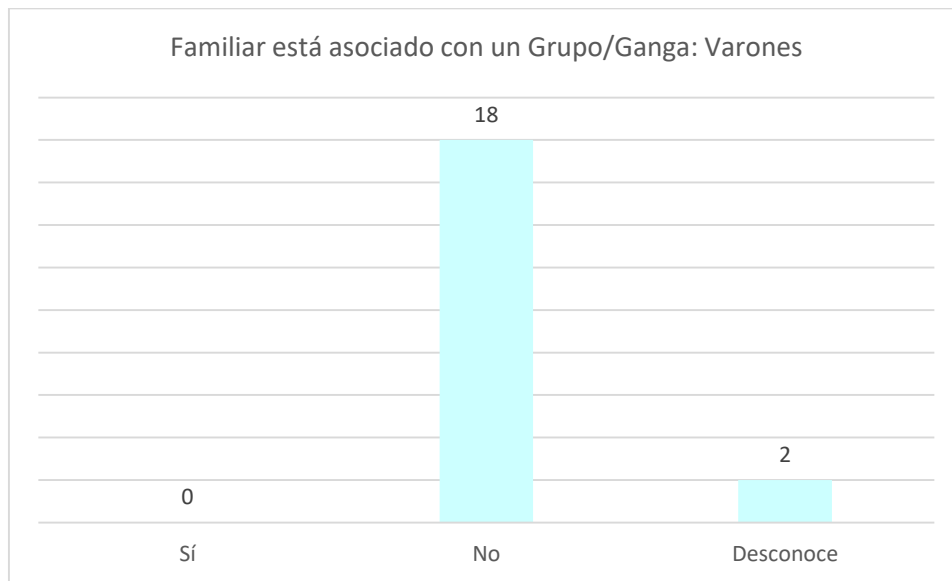
Parentesco de los familiares en prisión

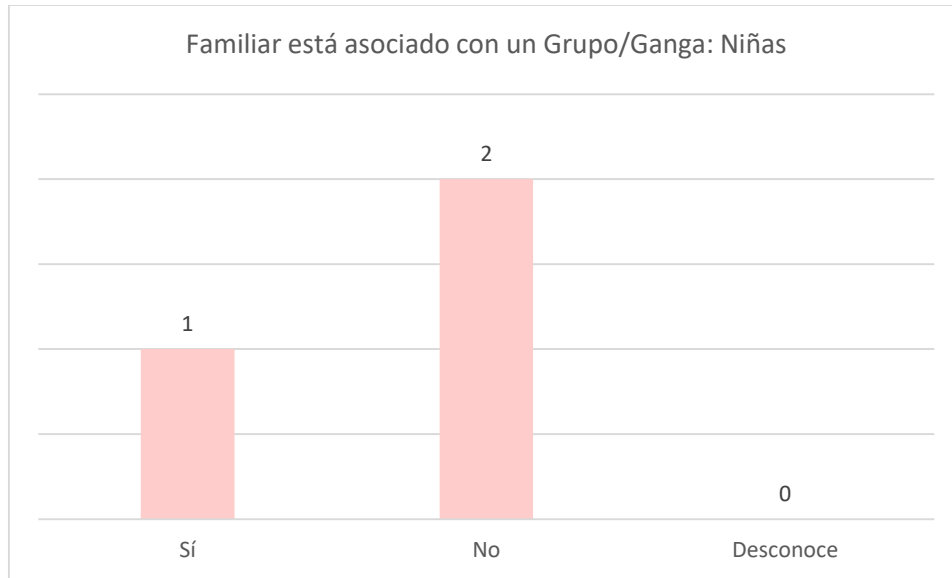


¿ Quiénes?	Varones	Niñas	Total
Padre	4	1	5
Madre	4	0	4
Hermanos	3	0	3
Padre, madre	2	1	3

¿ Quiénes?	Varones	Niñas	Total
Padre, hermanos	2	0	2
Madre, tíos maternos	1	0	1
Otros familiares	1	0	1
Padre y otros	1	0	1
Padre, abuelos paternos	0	1	1
Tíos maternos	1	0	1
Tíos paternos y maternos	1	0	1
Total	20	3	23

¿Algún familiar está asociado con un Grupo/Ganga?

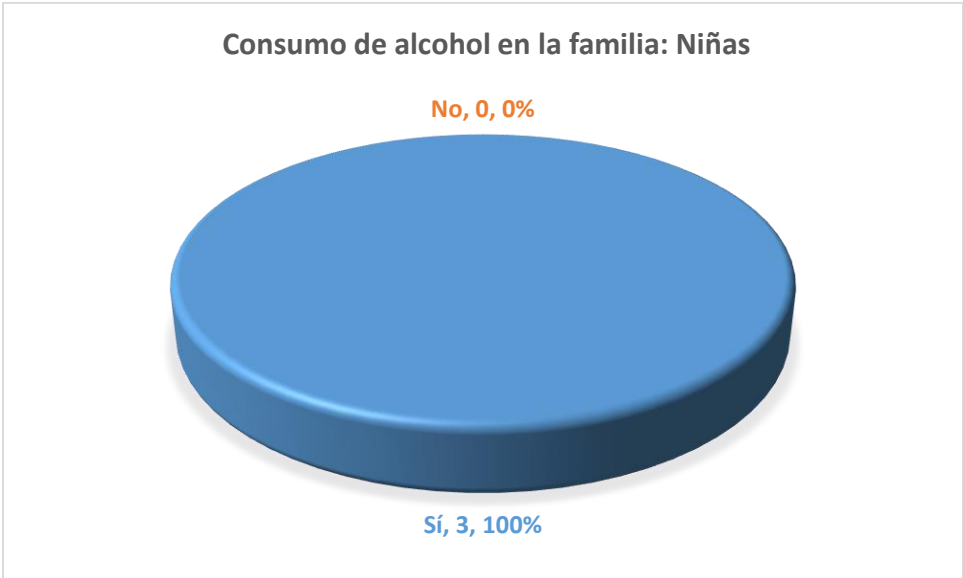
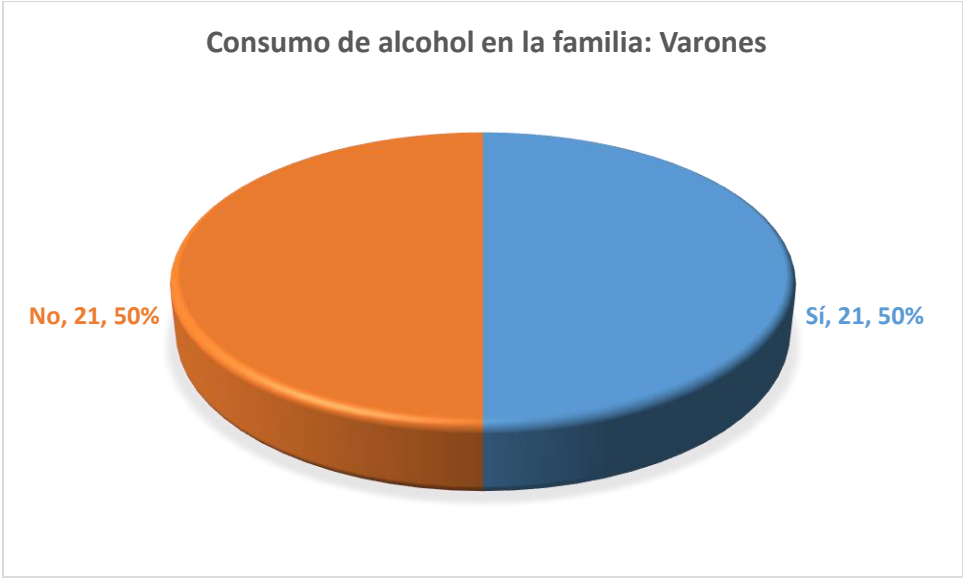




¿Algún familiar está asociado con un Grupo/Ganga?	Varones	Niñas	Total
Sí	0	1	1
No	18	2	20
Desconoce	2	0	2
Total	20	3	23

Consumo de alcohol en la familia

El 50% de los varones y el 100% de las niñas tiene experiencias de consumo de alcohol en la familia.

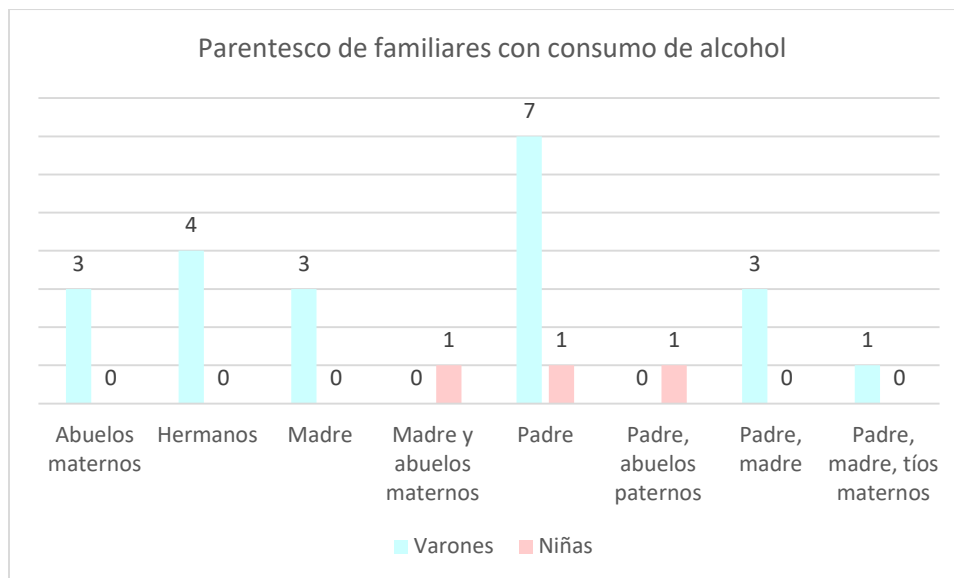


Consumo de alcohol en la familia	Varones	Niñas	Total
Sí	21	3	24
No	21	0	21
Total	42	3	45

Parentesco de familiares con consumo de alcohol

En el caso de los varones, el 33% identificó a su padre; 19% hermanos; 14% abuelos maternos; 14% madre; 14% padre y madre; 5% padre, madre y tíos maternos.

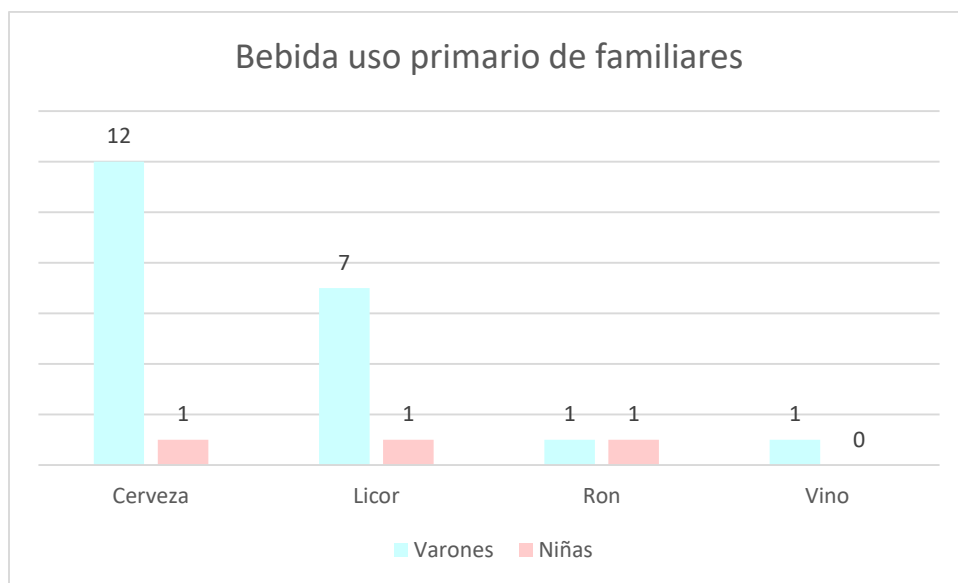
El 33% de las niñas identificó a su padre; 33% madre y abuelos maternos; 33% padre y abuelos paternos.



Parentesco de familiares con consumo de alcohol	Varones	Niñas	Total
Abuelos maternos	3	0	3
Hermanos	4	0	4
Madre	3	0	3
Madre y abuelos maternos	0	1	1
Padre	7	1	8

Parentesco de familiares con consumo de alcohol	Varones	Niñas	Total
Padre, abuelos paternos	0	1	1
Padre, madre	3	0	3
Padre, madre, tíos maternos	1	0	1
Total	21	3	24

Bebida de uso primario de familiares



Bebida Uso Primario de familiares	Varones	Niñas	Total
Cerveza	12	1	13
Licor	7	1	8
Ron	1	1	2
Vino	1	0	1
Total	21	3	24

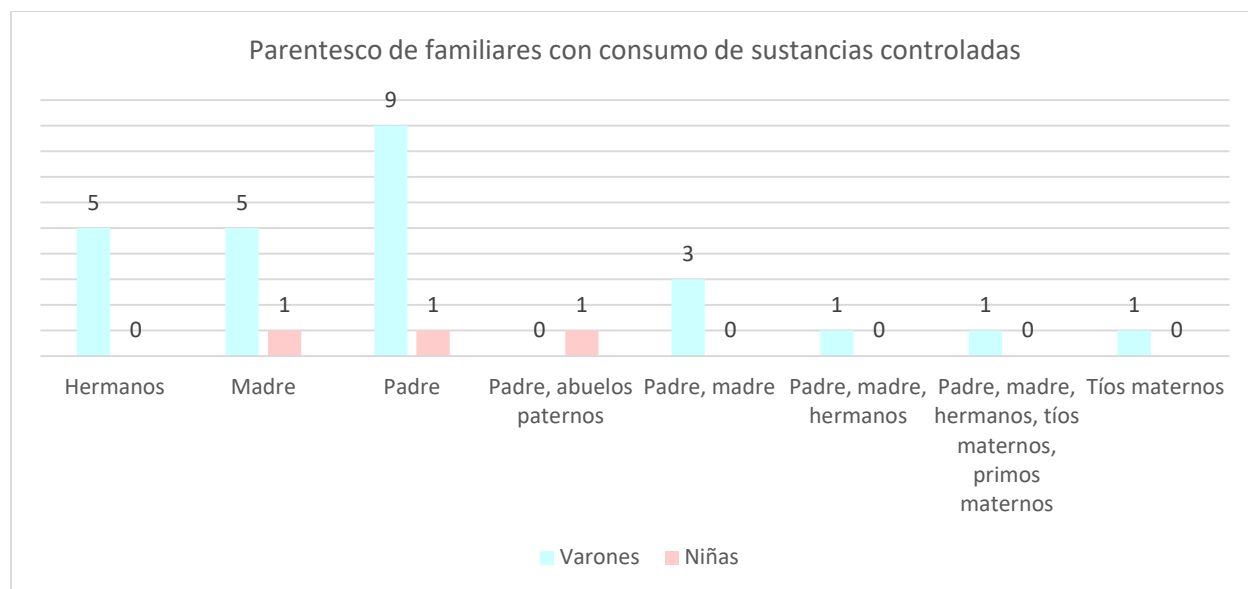
Consumo de sustancias controladas en la familia

El 60% de los varones y el 100% de las niñas reflejan consumo de sustancias controladas en la familia.



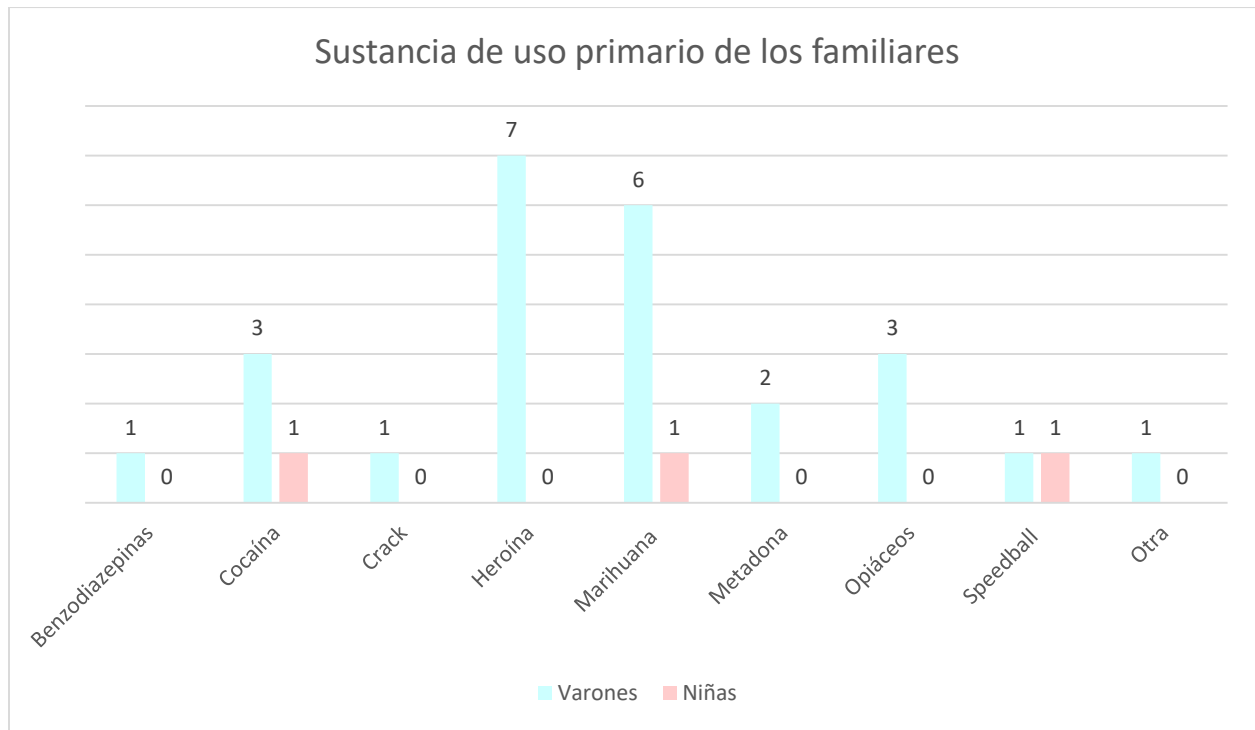
Consumo de sustancias controladas en la familia	Varones	Niñas	Total
Sí	25	3	28
No	17	0	17
Total	42	3	45

Parentesco de familiares con consumo de sustancias controladas



Parentesco de familiares	Varones	Niñas	Total
Hermanos	5	0	5
Madre	5	1	6
Padre	9	1	10
Padre, abuelos paternos	0	1	1
Padre, madre	3	0	3
Padre, madre, hermanos	1	0	1
Padre, madre, hermanos, tíos maternos, primos maternos	1	0	1
Tíos maternos	1	0	1
Total	25	3	28

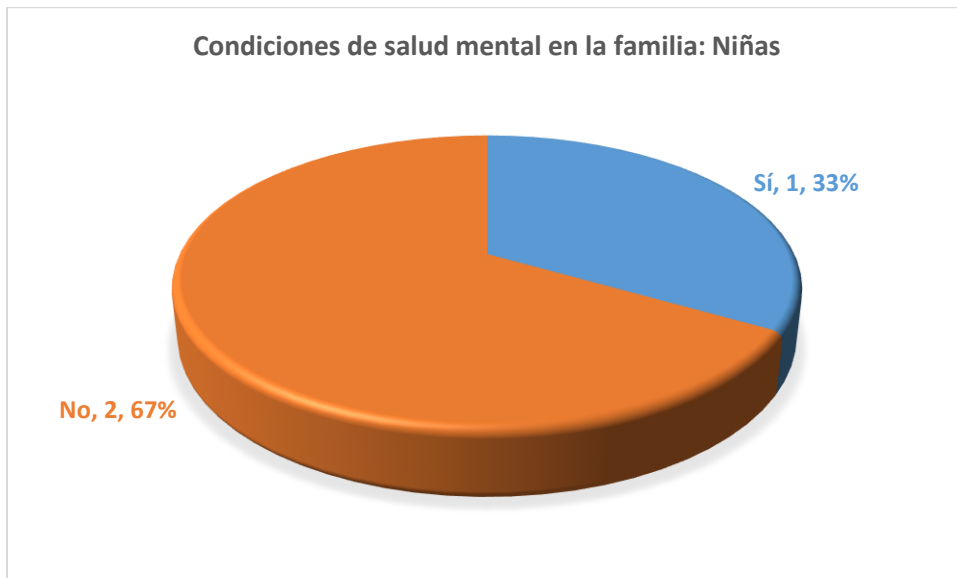
Sustancia de uso primario de los familiares



Sustancia de uso primario de familiares	Varones	Niñas	Total
Benzodiazepinas	1	0	1
Cocaína	3	1	4
Crack	1	0	1
Heroína	7	0	7
Marihuana	6	1	7
Metadona	2	0	2
Opiáceos (Tramadol, Percocet y otras)	3	0	3
Speedball (heroína + cocaína)	1	1	2
Otra	1	0	1
Total	25	3	28

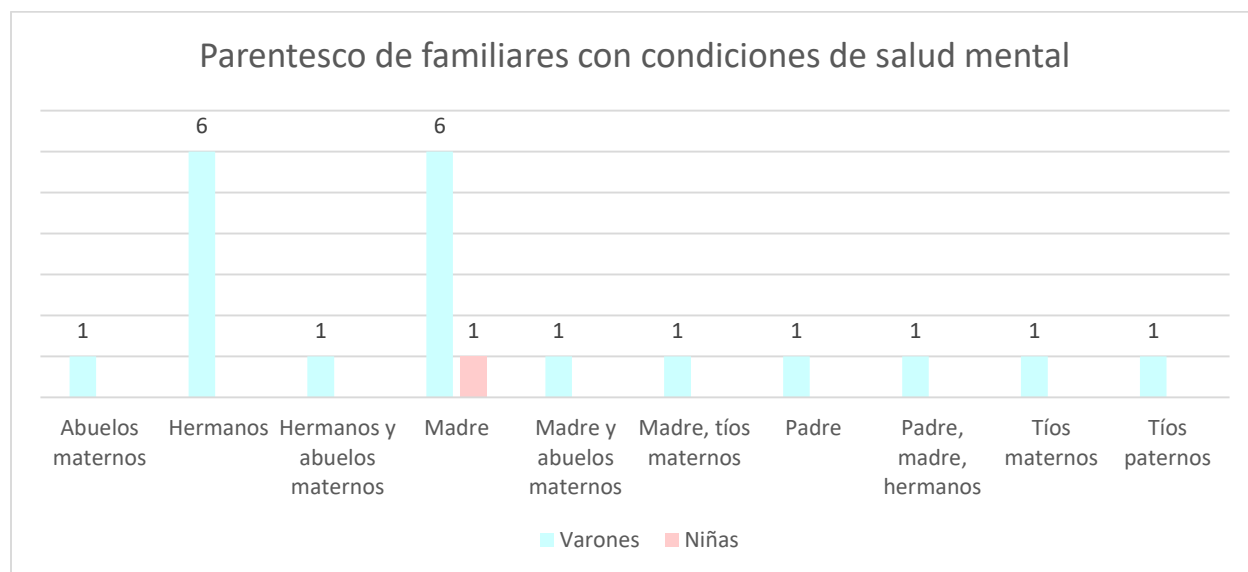
Condiciones de salud mental en la familia

El 48% de los varones y el 33% de las niñas reflejan condiciones de salud mental en la familia.



Condiciones de salud mental en la familia	Varones	Niñas	Total
Sí	20	1	21
No	22	2	24
Total	42	3	45

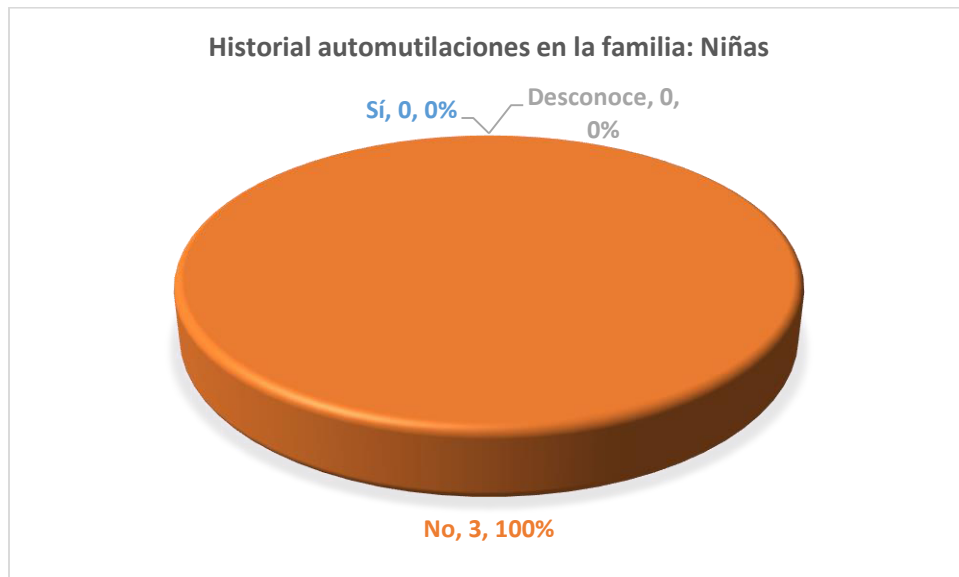
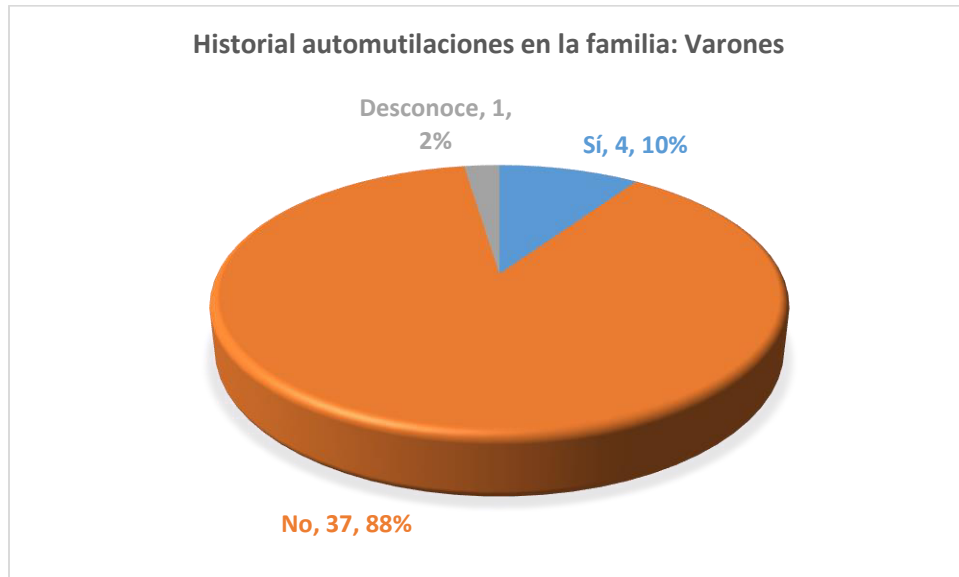
Parentesco de familiares con condiciones de salud mental



Parentesco de familiares con condiciones de salud mental	Varones	Niñas	Total
Abuelos maternos	1		1
Hermanos	6		6
Hermanos y abuelos maternos	1		1
Madre	6	1	7
Madre y abuelos maternos	1		1
Madre, tíos maternos	1		1
Padre	1		1
Padre, madre, hermanos	1		1
Tíos maternos	1		1
Tíos paternos	1		1
Total	20	1	21

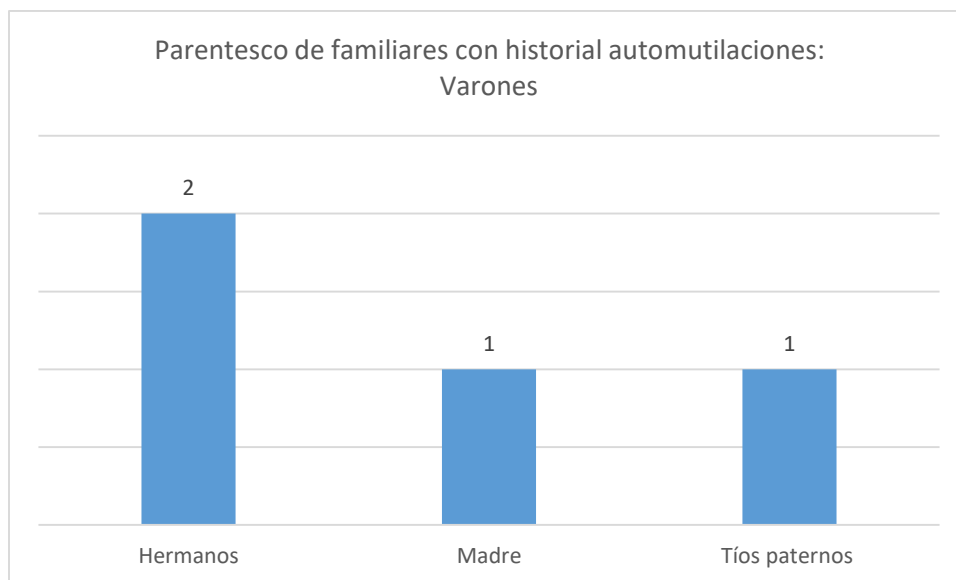
Historial Automutilaciones en la Familia

En el 10% de los varones se observa historial de automutilaciones en la familia, no así en el caso de las niñas.



Historial Automutilaciones en la Familia	Varones	Niñas	Total
Sí	4	0	4
No	37	3	40
Desconoce	1	0	1
Total	42	3	45

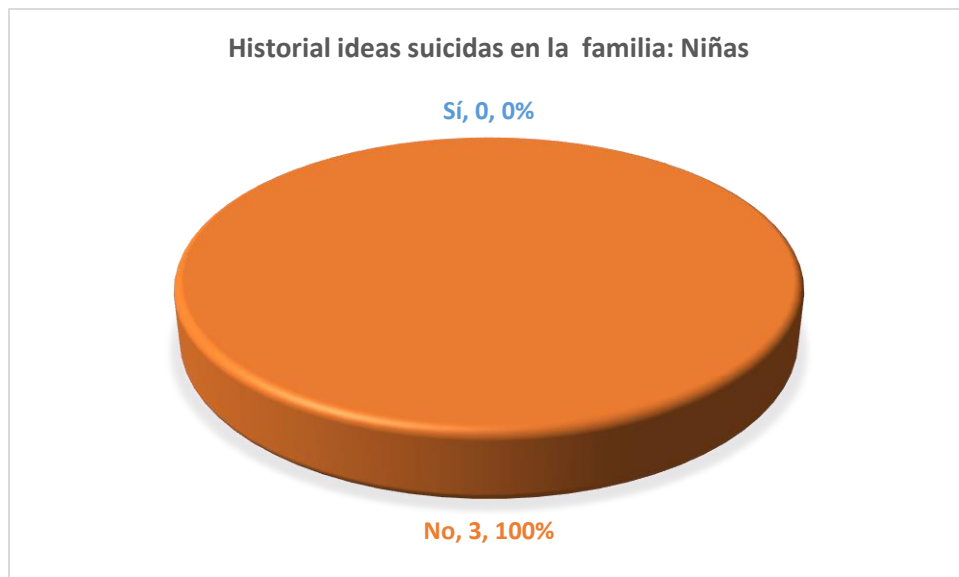
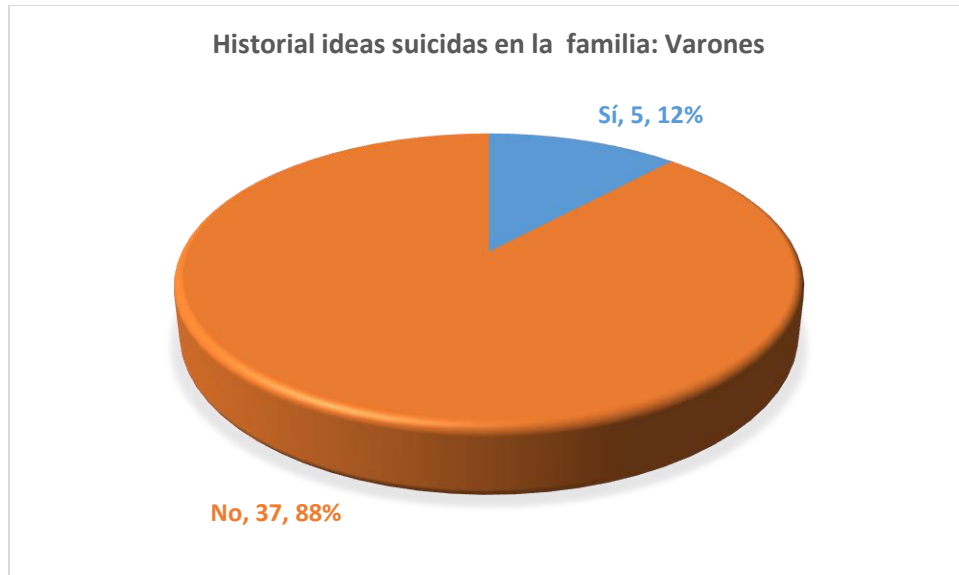
Parentesco de familiares con historial automutilaciones



Parentesco de familiares con historial automutilaciones	Varones	Niñas	Total
Hermanos	2	0	2
Madre	1	0	1
Tíos paternos	1	0	1
Total	4	0	4

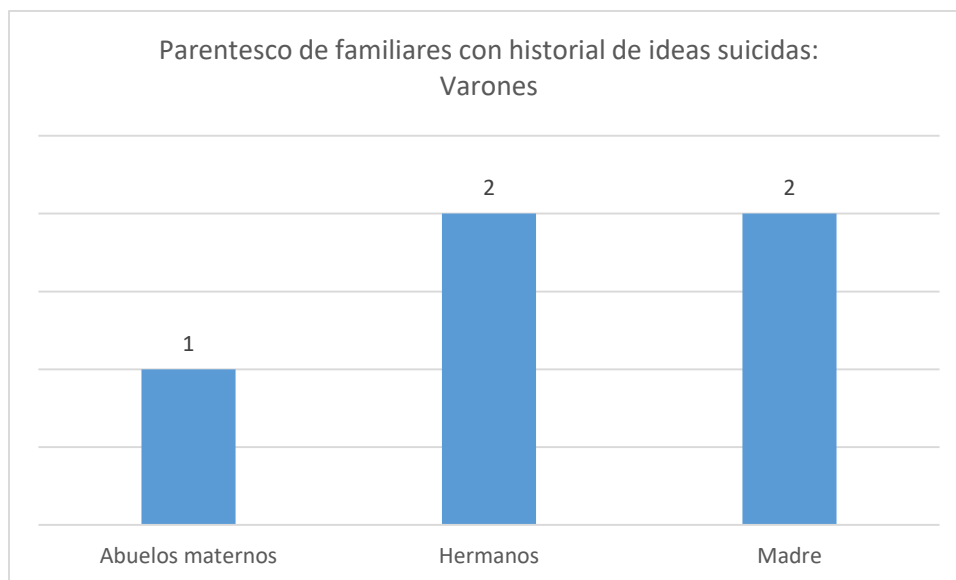
Historial Ideas Suicidas en la Familia

En el 12% de los varones se observa historial de ideas suicidas en la familia, no así en el caso de las niñas.



Historial Ideas Suicidas en la Familia	Varones	Niñas	Total
Sí	5	0	5
No	37	3	40
Total	42	3	45

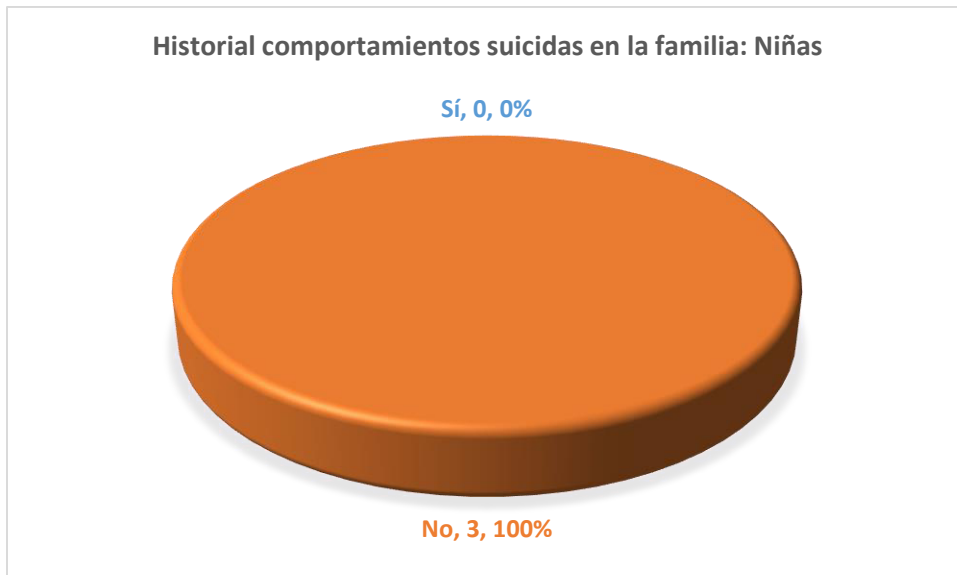
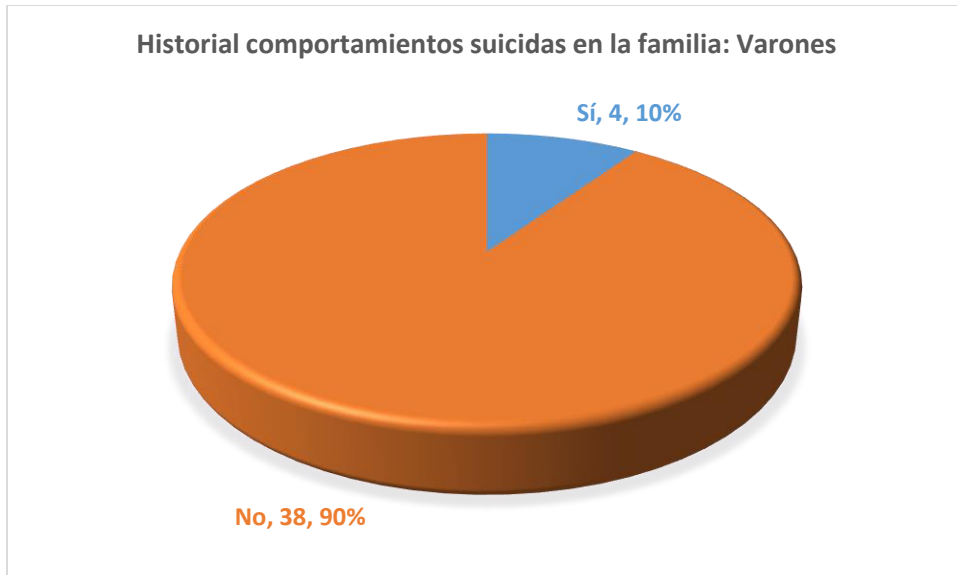
Parentesco de familiares con historial de ideas suicidas



Parentesco de familiares con historial de ideas suicidas	Varones	Niñas	Total
Abuelos maternos	1	0	1
Hermanos	2	0	2
Madre	2	0	2
Total	4	0	4

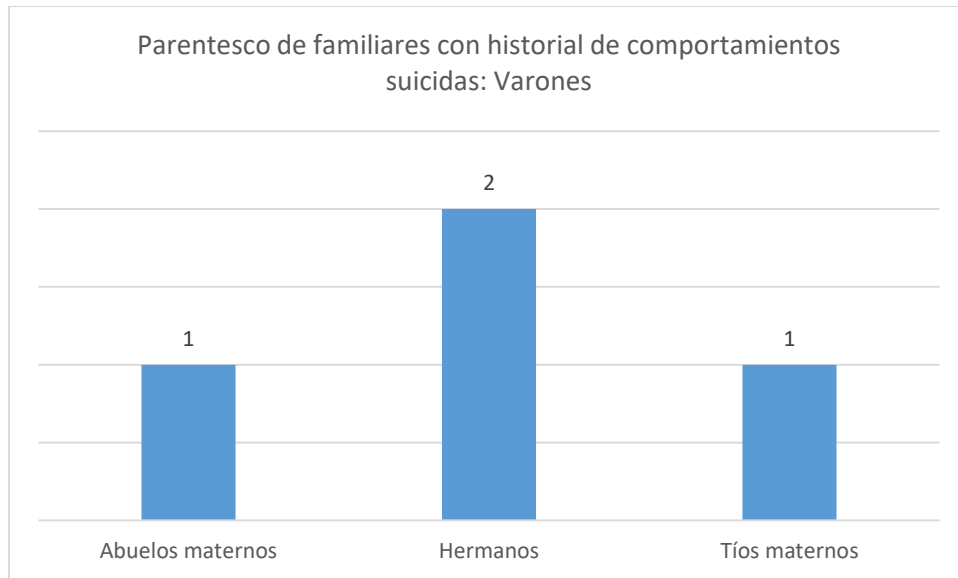
Historial Comportamientos Suicidas en la Familia

En el 10% de los varones se observa historial de comportamientos suicidas en la familia, no hubo reportes en el caso de las niñas.

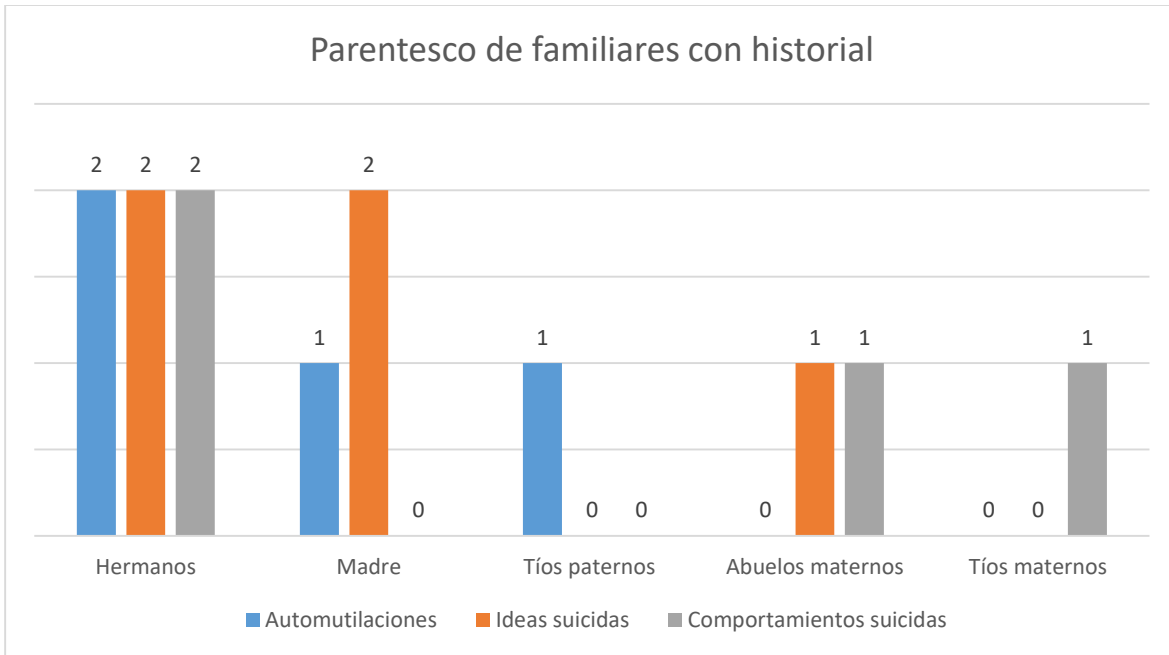


Historial Comportamientos Suicidas en la Familia	Varones	Niñas	Total
Sí	4	0	4
No	38	3	41
Total	42	3	45

Parentesco de familiares con historial de comportamientos suicidas



Parentesco de familiares con historial de comportamientos suicidas	Varones	Niñas	Total
Abuelos maternos	1	0	1
Hermanos	2	0	2
Tíos maternos	1	0	1
Total	4	0	4

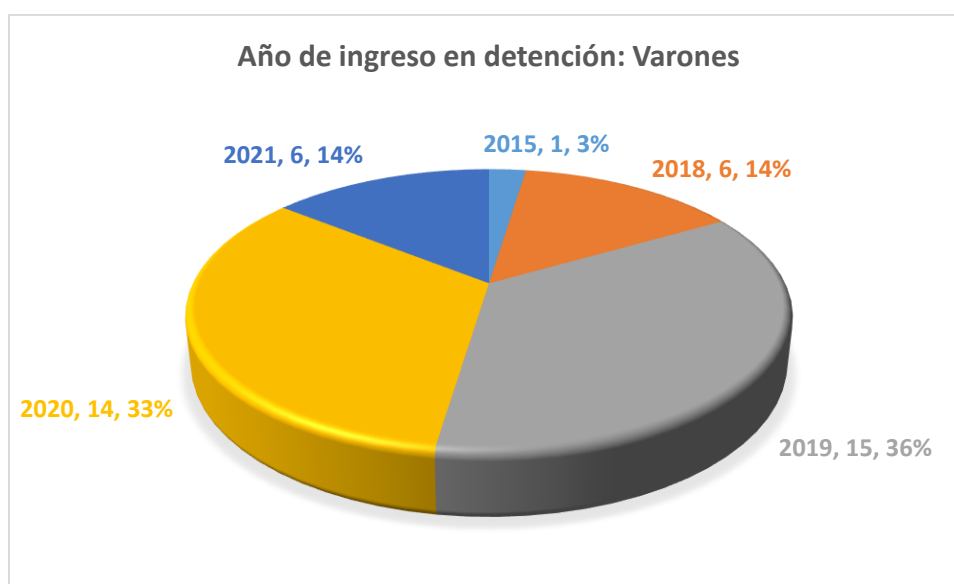
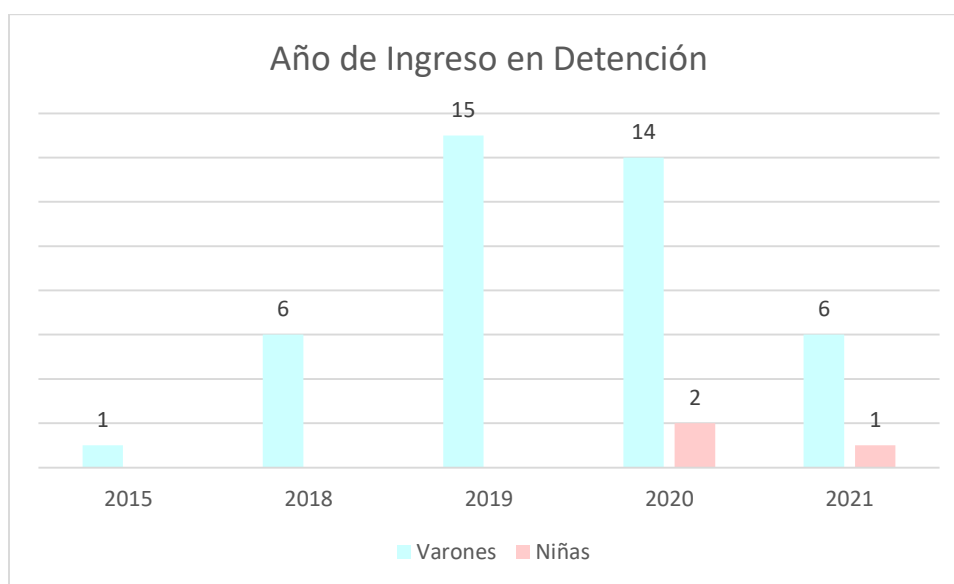


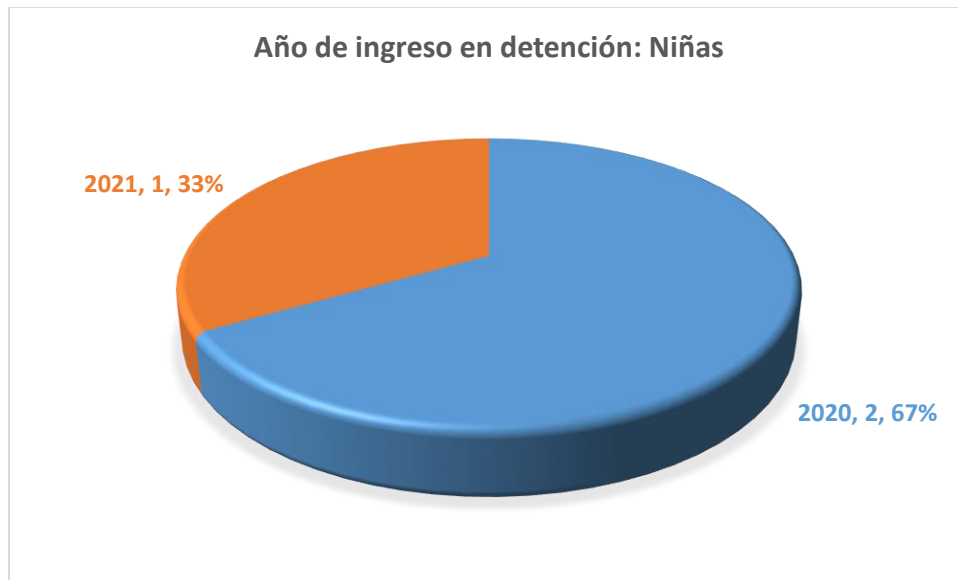
Parentesco de familiares con historial	Automutilaciones	Ideas suicidas	Comportamientos suicidas
Hermanos	2	2	2
Madre	1	2	0
Tíos paternos	1	0	0
Abuelos maternos	0	1	1
Tíos maternos	0	0	1

INGRESO ACTUAL AL SISTEMA DE JUVENILES

Año de Ingreso en Detención

El año de ingreso en detención (última fecha que ingresó previo a la entrega de custodia)





Año de Ingreso en Detención	Varones	Niñas	Total
2015	1	0	1
2018	6	0	6
2019	15	0	15
2020	14	2	16
2021	6	1	7
Total	42	3	45

El tiempo en días desde el ingreso en detención a la fecha de este estudio, para los menores por sexo y centro, se muestra en las siguientes tablas.

Matrícula en el CTS de Ponce

Días	Varones	Niñas	Total
50	1		1
53	1		1
68	1		1
141		1	1
162	1		1
230		1	1

Matrícula en el CTS de Villalba

Días	Varones	Niñas	Total
89	1		1
135	1		1
245	1		1
280	1		1
289	1		1
292	1		1

Matrícula en el CTS de Ponce

Días	Varones	Niñas	Total
240	1		1
266	1		1
294	1		1
335	1		1
348	1		1
469		1	1
497	1		1
518	1		1
519	1		1
539	1		1
607	1		1
678	1		1
688	1		1
728	1		1
732	1		1
773	1		1
818	1		1
825	1		1
852	1		1
1176	1		1
Total	23	3	26

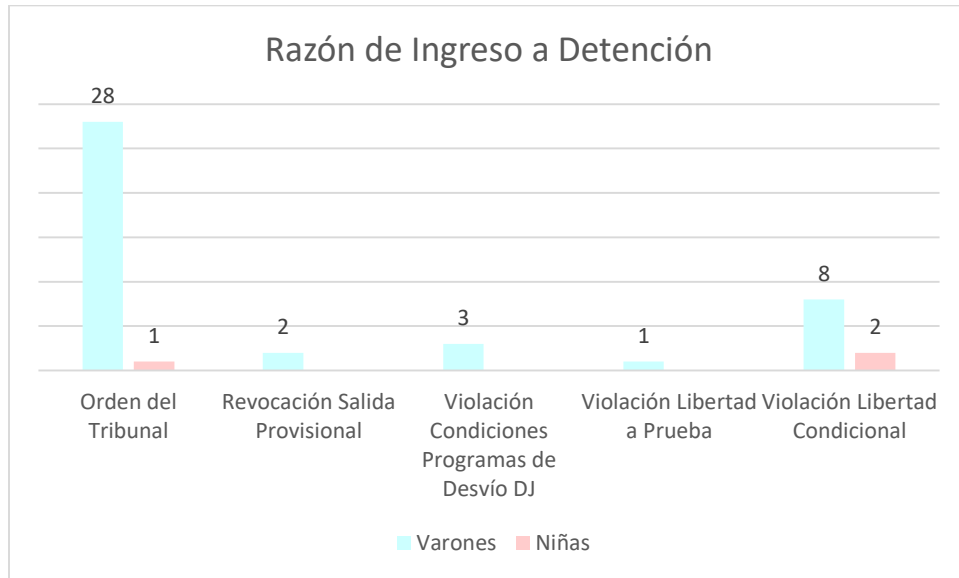
Matrícula en el CTS de Villalba

Días	Varones	Niñas	Total
303	1		1
461	1		1
593	1		1
672	1		1
681	1		1
819	1		1
835	1		1
944	1		1
1028	1		1
1035	1		1
1133	1		1
1235	1		1
2045	1		1
Total	19	0	19

Razón de Ingreso a Detención

El 67% de los varones ingresó por Orden del Tribunal; 19% Violación Libertad Condicional; 7% Violación Condiciones Programas de Desvío del Departamento de Justicia de Puerto Rico; 5% Revocación Salida Provisional y 2% Violación Libertad a Prueba.

El 67% de las niñas ingresó por Violación de Libertad Condicional y 33% por Orden del Tribunal.



Razón de Ingreso a Detención	Varones	Niñas	Total
Orden del Tribunal	28	1	29
Revocación Salida Provisional	2		2
Violación Condiciones Programas de Desvío del Departamento de Justicia de Puerto Rico	3		3
Violación Libertad a Prueba	1		1
Violación Libertad Condicional	8	2	10
Total	42	3	45

Estatus Actual

El estatus de los menores en el sistema se define de la siguiente manera:

- **Aprehensión:** Joven que es detenido provisionalmente en un centro de detención, por un término de siete (7) días, mientras un tribunal determina causa probable para la presentación de querrela.
- **Detención:** Cuidado provisional del joven en una institución o centro provisto para tal fin, pendiente a la determinación de un Tribunal por hechos que se le imputan y lo colocan bajo autoridad del DCR luego de la determinación de causa probable o por razón de procedimientos post-adjudicativos pendientes.
- **Sumariados:**
 - Jóvenes de 18 años o más que, estando bajo la custodia del DCR se le presentan nuevas querrelas y son procesados como adultos. Estos permanecen ubicados en una facilidad de juveniles hasta la determinación final del Tribunal de Adultos.
 - Jóvenes que se le impute la comisión de cualquier falta clase II o III conforme a la Ley 88 del 9 de julio de 1986 según enmendada, mayor de 14 años de edad o menor de 18 años y esté pendiente a Renuncia de Jurisdicción.
 - Menores procesados como adultos en espera de cumplir 16 años.
- **Custodia:** Cuando un Tribunal ordena que el joven quede bajo la responsabilidad y cuidado del DCR, mediante la imposición de una medida dispositiva mayor de seis (6) meses.

Toda la matrícula evaluada es de custodia: 100% varones y 100% niñas.

Nivel de Tratamiento

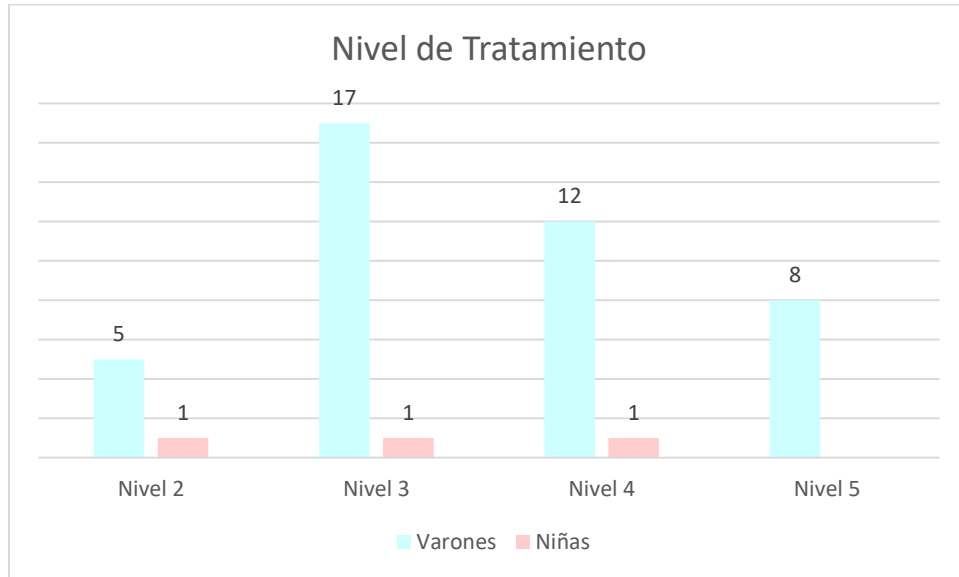
El Instrumento de Clasificación en Custodia (ICC) es el documento utilizado para clasificar a todo menor transgresor, que le ha sido entregada su custodia al DCR por parte de un Tribunal competente. El instrumento asigna puntuaciones a las faltas adjudicadas y las conductas valoradas que requieran abordaje especial. Una vez aplicado el instrumento la Puntuación Final (hasta un máximo de 11 puntos) determina el nivel de tratamiento en custodia en donde debe ser ubicado el menor transgresor.

Dicho instrumento clasifica las necesidades de los jóvenes en niveles de tratamiento. Por lo tanto, el Nivel de Tratamiento emerge del proceso propio de la clasificación de los menores transgresores y que está asociado a las necesidades de servicios de tratamiento y de supervisión que estos requieren.

- **Nivel de Tratamiento 5:** Los jóvenes ubicados en este nivel son aquellos que arrojan una puntuación de 9 a 11, evidenciándose la necesidad de ser ubicados en un escenario de mayores controles y estructura, para las regulaciones de su conducta. Son jóvenes que presentan necesidades biopsicosociales predominantes en la alteración de la conducta, pensamientos y emociones. Requieren de un monitoreo continuo y frecuente en el Plan Individualizado de Servicios (PIS).
- **Nivel de Tratamiento 4:** En este nivel se encuentran aquellos jóvenes que arrojan una puntuación de 7 a 8. Estos jóvenes en su mayoría comienzan con una conducta delictiva a una mediana de edad de 13 a 15 años, siendo procesados judicialmente entre las edades de 15 a 17 años. Toma en consideración las variables de su medio ambiente exterior que han contribuido al inicio y mantenimiento de conductas delictivas. Dichos factores de riesgos son tratados dentro de su plan de tratamiento.
- **Nivel de Tratamiento 3:** Son jóvenes que arrojan una puntuación en escala de 5 a 6 puntos. Estos jóvenes deben estar preparados para funcionar en un nivel moderado de servicios basados en sus necesidades. Su exposición a la comunidad a través de pases es en una frecuencia de cada dos (2) meses. Requieren fortalecer sus destrezas y necesidades para evitar recaídas en el ambiente social, conductual, como de uso y abuso de sustancias controladas.
- **Nivel de Tratamiento 2:** En este nivel son ubicados los jóvenes que obtienen una puntuación de escala de 3 a 4 puntos, que pueden funcionar en un escenario menos restrictivo. Se exponen con mayor frecuencia a la comunidad a través de pases o pases extendidos. Poseen más destrezas y fortalezas para la transición de la institución a la comunidad.

El 12% de los varones está clasificado en el Nivel 2 de tratamiento; 40% en el Nivel 3; 29% en el Nivel 4 y 19% en el Nivel 5.

El 33% de las niñas está en el Nivel 2; 33% en el Nivel 3; 33% en el Nivel 4 y ninguna en el Nivel 5.



Nivel de Tratamiento	Varones	Niñas	Total
Nivel 2	5	1	6
Nivel 3	17	1	18
Nivel 4	12	1	13
Nivel 5	8	0	8
Total	42	3	45

Asociación con un Grupo o Ganga

Los grupos de amenaza a la seguridad son comúnmente conocidos como “gangas” (STG por sus siglas en inglés).

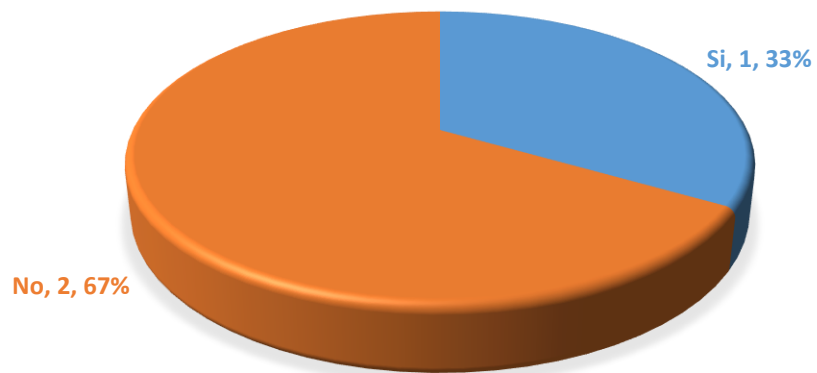
Las gangas en las instituciones correccionales plantean una amenaza única a las agencias de ley y orden, y a las comunidades. El encarcelamiento de los miembros de las gangas no interrumpe sus actividades criminales en las comunidades y los líderes de las gangas pueden a menudo ejercer su influencia en la comunidad desde la institución correccional.

Las instituciones correccionales se convierten en ambientes óptimos para el reclutamiento de miembros de las gangas, las cuales establecen lazos o vínculos con gangas en las calles o en la comunidad. Además, las instituciones están cercanas a sus comunidades por lo cual los miembros de las gangas continúan teniendo influencia significativa en las familias.

El 17% de los varones y el 33% de las niñas indican estar asociados con un grupo o ganga criminal.



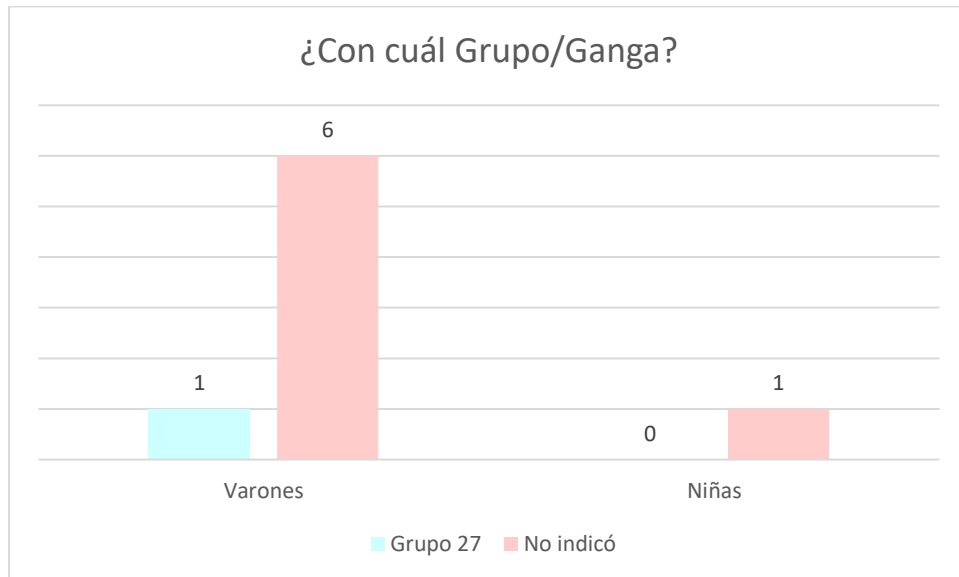
Asociada con un grupo/ganga: Niñas



¿Está asociado con un Grupo/Ganga?	Varones	Niñas	Total
Si	7	1	8
No	35	2	37
Total	42	3	45

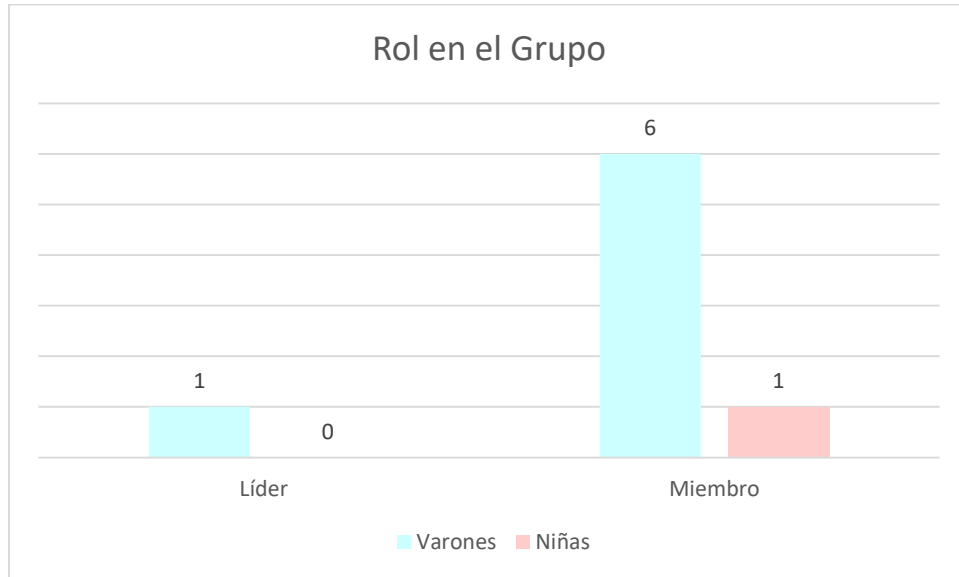
¿Con cuál Grupo/Ganga?

El 86% de los varones no indicó con cuál grupo se vincula y el 15% se identificó con el Grupo 27. La única niña tampoco se identificó específicamente con un grupo.



¿Con cuál Grupo/Ganga?	Varones	Niñas	Total
Grupo 27	1	0	1
No indicó	6	1	7
Total	7	1	8

Rol en el Grupo



Rol en el Grupo	Varones	Niñas	Total
Líder	1	0	1
Miembro	6	1	7
Total	7	1	8

Municipio de los hechos

El municipio de los hechos del 5% de los varones fue en San Juan, 5% Bayamón, 2% Caguas, 2% Aguadilla, 7% Añasco, entre otros. En cuanto a las niñas, el 33% fue en Arroyo, el 33% en Lajas y el 33% en Mayagüez.

Municipio de los hechos	Varones	Niñas	Total
Aguadilla	2		2
Añasco	2		2
Arecibo	1		1
Arroyo		1	1
Bayamón	3		3
Cabo Rojo	1		1
Caguas	3		3
Canóvanas	1		1
Carolina	2		2
Cataño	1		1
Ceiba	1		1
Coamo	1		1
Fajardo	1		1
Guayama	1		1
Lajas		1	1
Mayagüez	1	1	2
Moca	1		1
Peñuelas	1		1
Ponce	2		2
Quebradillas	1		1
Salinas	1		1
San Juan	9		9
Santa Isabel	1		1
Toa Baja	1		1
Vega Alta	2		2
Villalba	1		1
Yabucoa	1		1
Total	42	3	45

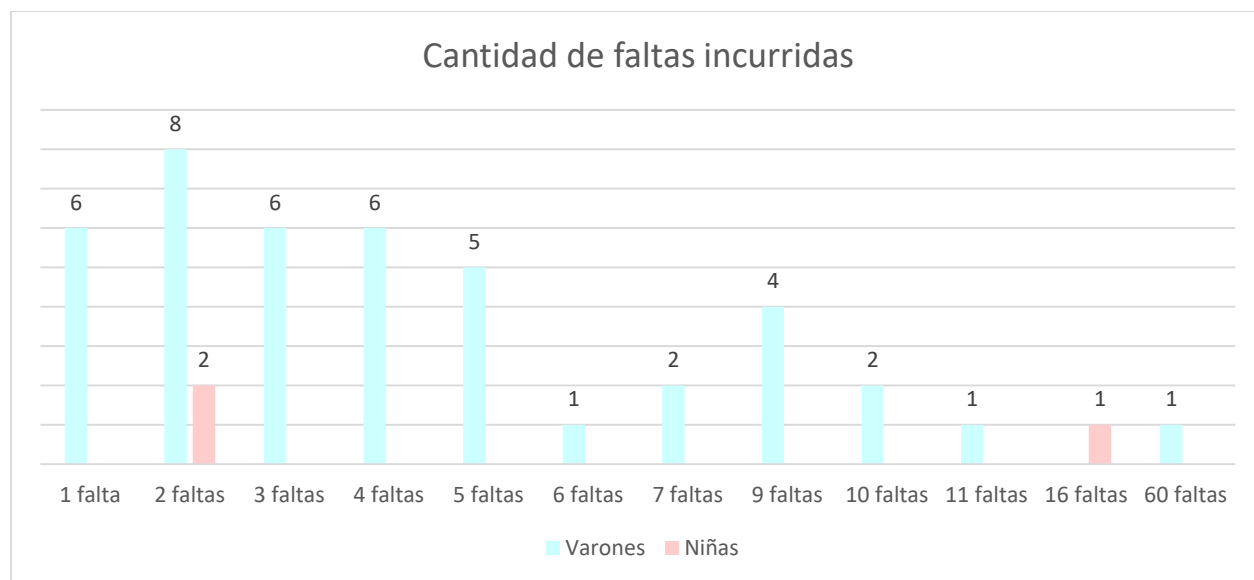
Niñas	
Municipio de residencia	Municipio de los hechos
Juncos	Lajas
San Juan	Mayagüez
Patillas	Arroyo

Varones	
Municipio de residencia	Municipio de los hechos
Aguadilla	Aguadilla
Aguadilla	Aguadilla
Aibonito	Coamo
Añasco	Añasco
Arecibo	Santa Isabel
Arecibo	Arecibo
Arecibo	Cabo Rojo
Bayamón	Caguas
Bayamón	Bayamón
Bayamón	Bayamón
Bayamón	San Juan
Caguas	Villalba
Canóvanas	Canóvanas
Carolina	Carolina
Cataño	Cataño
Ceiba	Ceiba
Cidra	Caguas
Fajardo	San Juan
Fajardo	Fajardo
Guayama	Guayama
Manatí	Vega Alta
Mayagüez	Añasco
Moca	Moca
Peñuelas	Peñuelas
Ponce	Mayagüez
Ponce	Ponce
Ponce	Ponce
Quebradillas	Quebradillas
Salinas	Salinas
San Juan	Caguas
San Juan	San Juan
San Juan	San Juan

Varones	
Municipio de residencia	Municipio de los hechos
San Juan	San Juan
San Juan	Bayamón
San Juan	Carolina
San Juan	San Juan
San Juan	San Juan
San Juan	San Juan
San Juan	San Juan
Toa Baja	Toa Baja
Vega Alta	Vega Alta
Yabucoa	Yabucoa

Cantidad de faltas incurridas

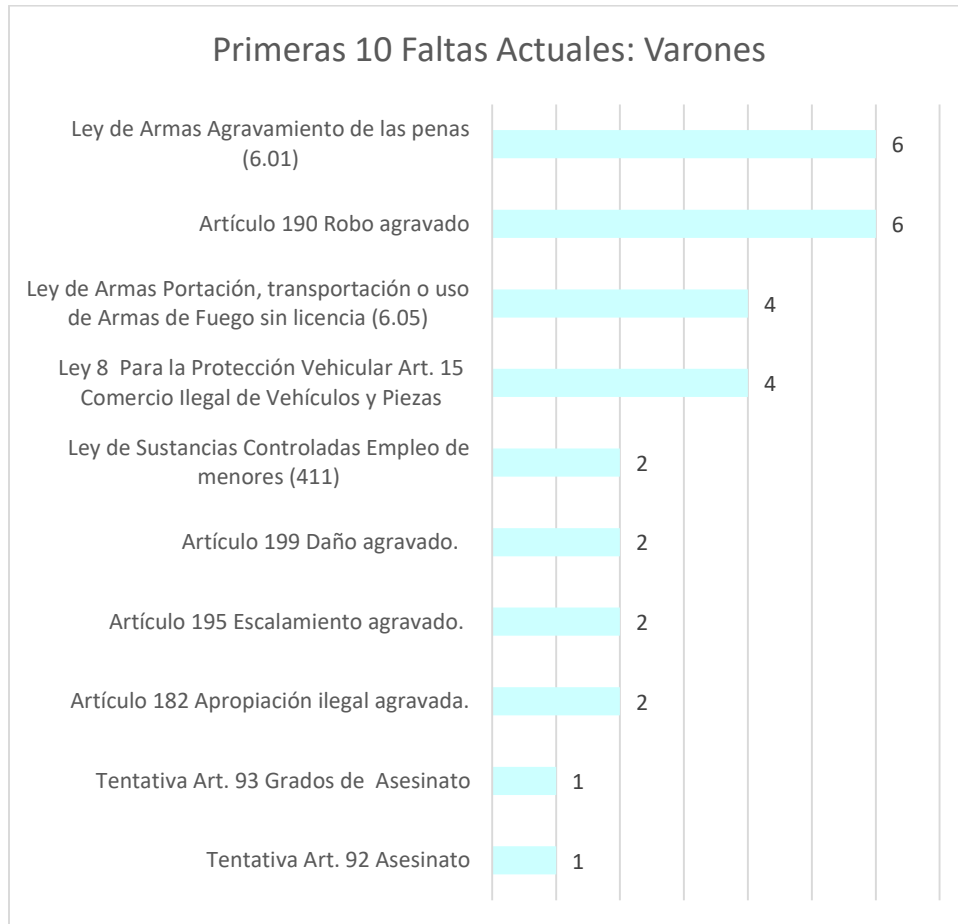
El 19% de los varones incurrió en 2 faltas, 14% en 1 falta, 14% en 3 faltas, 14% en 4 faltas, 12% en 5 faltas, 10% en 9 faltas, 5% en 7 faltas, 5% en 10 faltas, 2% en 6 faltas, 2% en 11 faltas y 2% en 60 faltas. El 67% (2) de las niñas incurrió en 2 faltas, 33% (1) en 16 faltas.



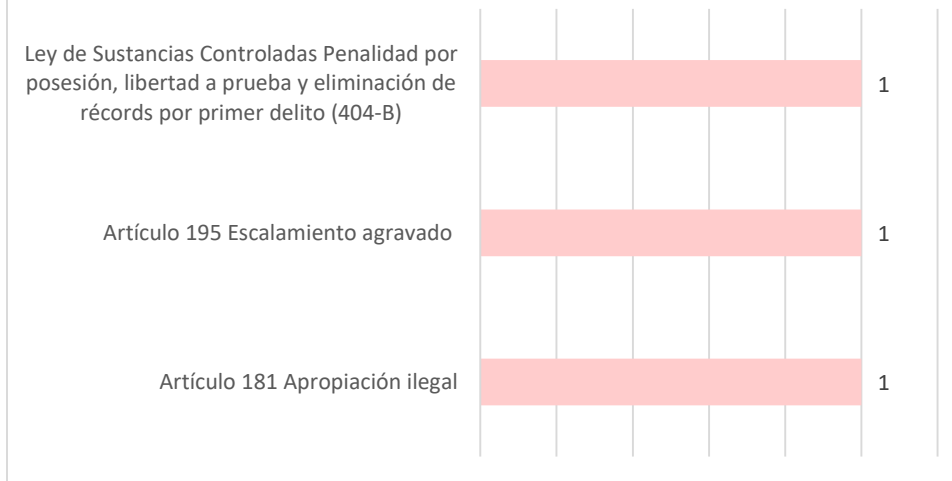
Cantidad de faltas incurridas	Varones	Niñas	Total
1 falta	6		6
2 faltas	8	2	10
3 faltas	6		6
4 faltas	6		6
5 faltas	5		5
6 faltas	1		1
7 faltas	2		2
9 faltas	4		4
10 faltas	2		2
11 faltas	1		1
16 faltas		1	1
60 faltas	1		1
Total	42	3	45

Falta Actual

En esta sección, fue seleccionada la falta de la clase más alta.



Falta Actual: Niñas

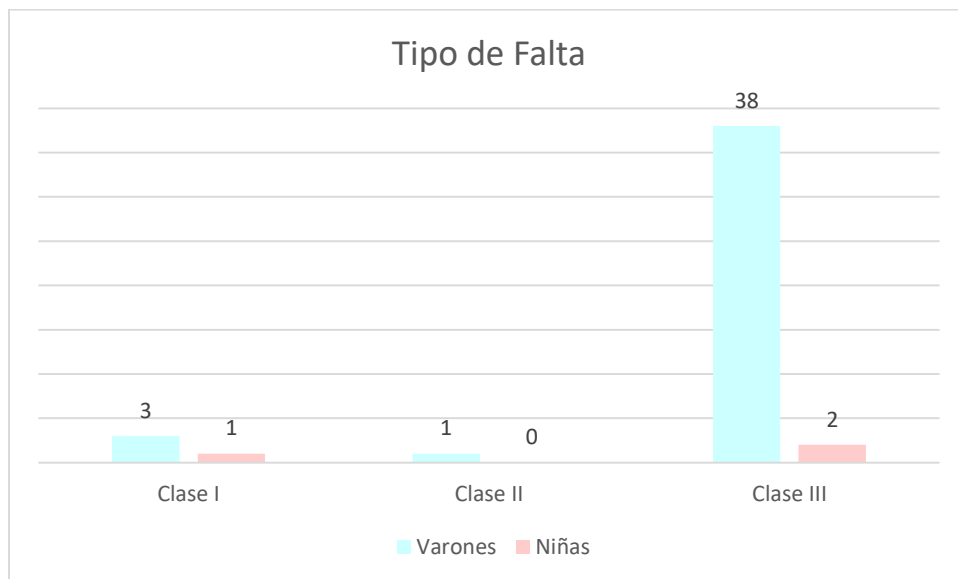


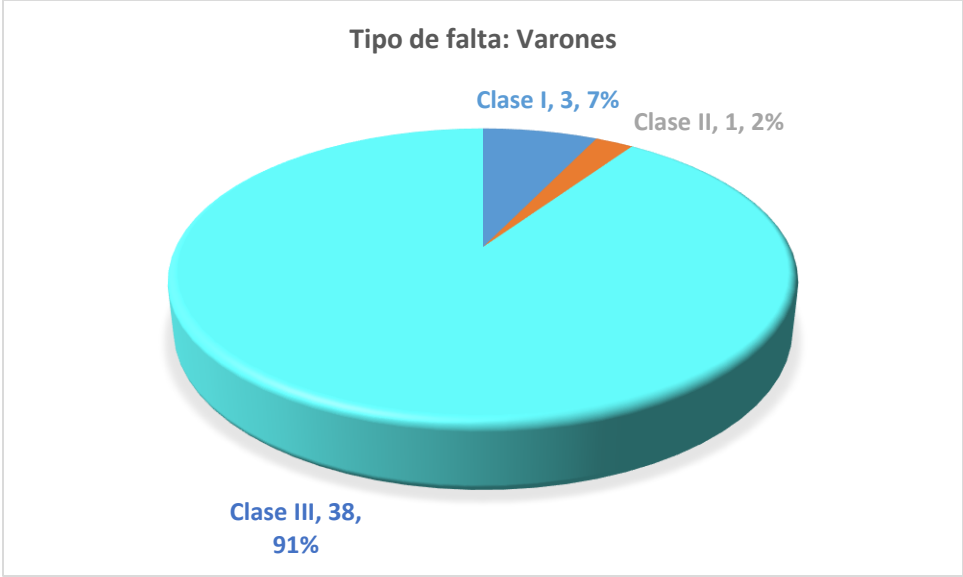
Falta Actual	Varones	Niñas	Total
Artículo 108.- Agresión.	1		1
Artículo 109.- Agresión grave.	1		1
Artículo 181.- Apropiación ilegal.	1	1	2
Artículo 182.- Apropiación ilegal agravada.	2		2
Artículo 190.- Robo agravado.	6		6
Artículo 192.- Recibo, disposición y transportación de bienes objeto de delito.	1		1
Artículo 195.- Escalamiento agravado.	2	1	3
Artículo 199.- Daño agravado.	2		2
Artículo 245.- Empleo de violencia o intimidación contra la autoridad pública.	1		1
Artículo 93.- Grados de asesinato.	1		1
Ley 8 Para la Protección Vehicular - Art. 15 - Comercio Ilegal de Vehículos y Piezas	4		4
Ley 8 Para la Protección Vehicular - Art. 18 - Apropiación Ilegal de Vehículo	1		1
Ley 8 Para la Protección Vehicular - Art. 21 - Números de Identificación, Mutilación, Alteración, Destrucción o Modificación	1		1
Ley de Armas - Agravamiento de las penas (6.01)	6		6
Ley de Armas - Disparar o Apuntar Armas de fuego (6.14)	1		1
Ley de Armas - Portación y Uso de Armas Blancas (6.06)	1		1
Ley de Armas - Portación, transportación o uso de Armas de Fuego sin licencia (6.05)	4		4

Falta Actual	Varones	Niñas	Total
Ley de Sustancias Controladas - Actos Prohibidos y Penalidades (401-A)	1		1
Ley de Sustancias Controladas - Empleo de menores (411)	2		2
Ley de Sustancias Controladas - Introducción de drogas en escuelas o instituciones (411-A)	1		1
Ley de Sustancias Controladas - Penalidad por posesión, libertad a prueba y eliminación de récords por primer delito (404-B)		1	1
Tentativa Art. 92 Asesinato	1		1
Tentativa Art. 93 Grados de Asesinato	1		1
Total	42	3	45

Tipo de Falta

El 90% de los varones incurrieron en faltas Clase III, 7% de Clase I y 2% de Clase II. El 67% de las niñas de Clase III y el 33% de Clase I.

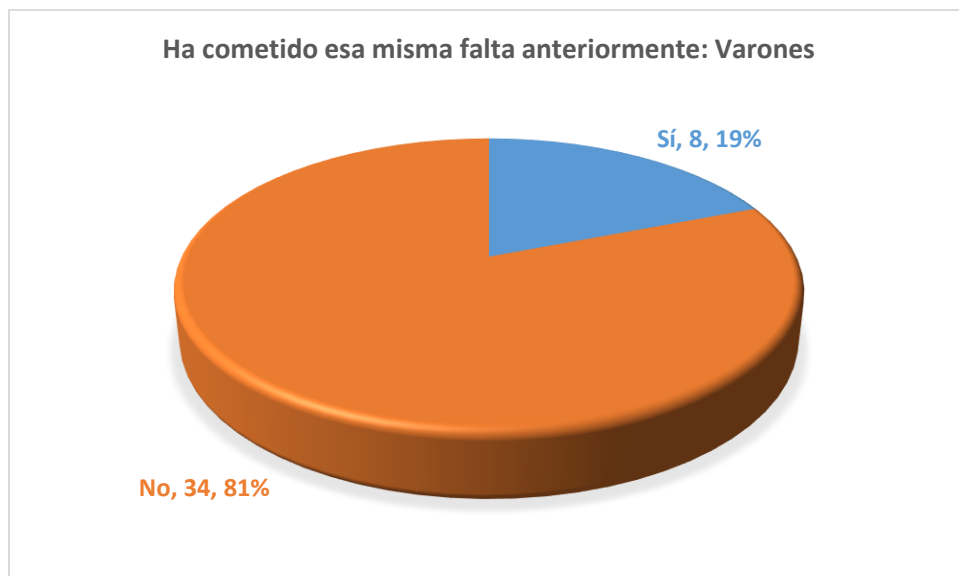
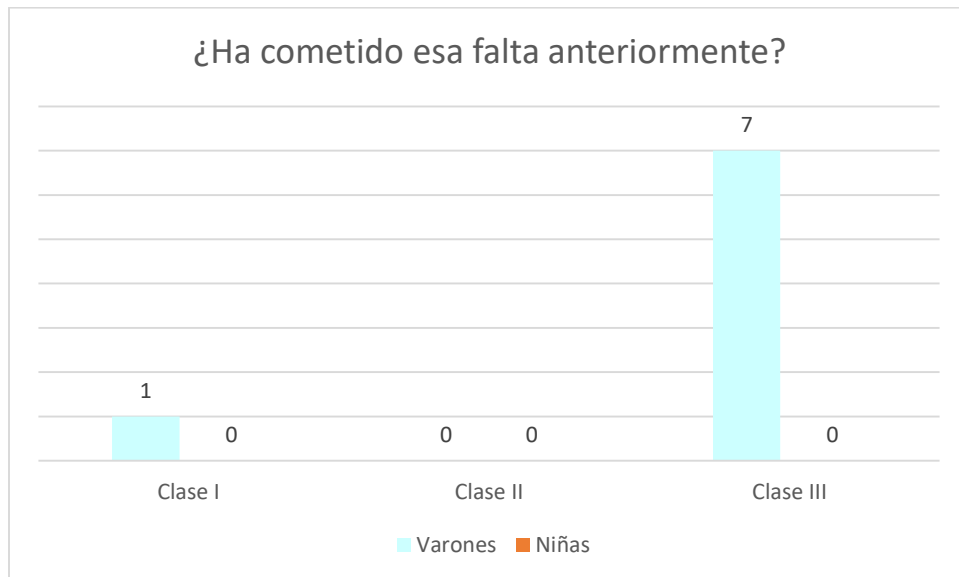




Tipo de Falta	Varones	Niñas	Total
Clase I	3	1	4
Clase II	1	0	1
Clase III	38	2	40
Total	42	3	45


¿Ha cometido esa falta anteriormente?

Ocho (8) varones han cometido la misma falta anteriormente: 1 de Clase I y 7 de Clase III.



Ha cometido esa misma falta anteriormente: Niñas

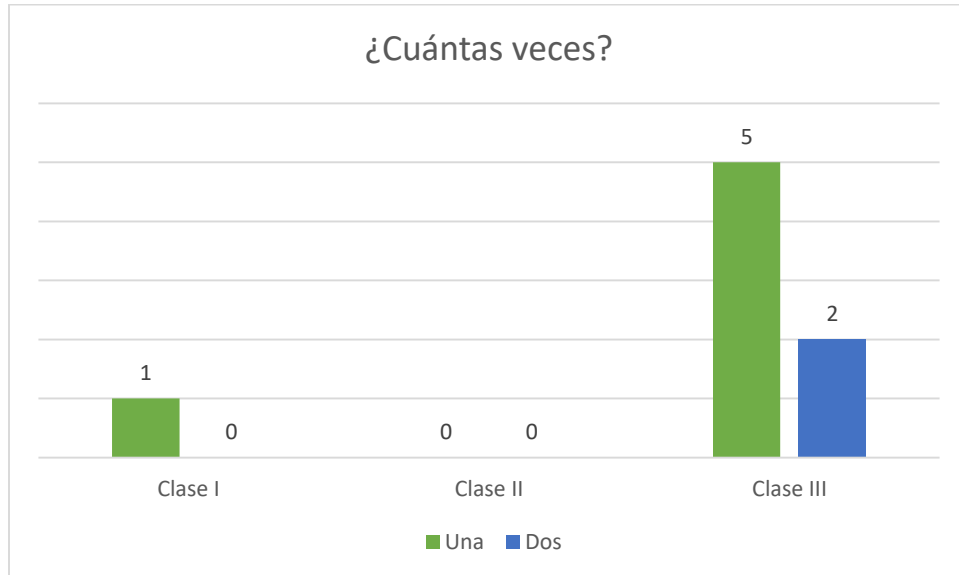
Sí, 0, 0%



No, 3, 100%

¿Ha cometido esa falta anteriormente?	Varones	Niñas	Total
Clase I	1	0	1
Clase II	0	0	0
Clase III	7	0	7
Total	8	0	8

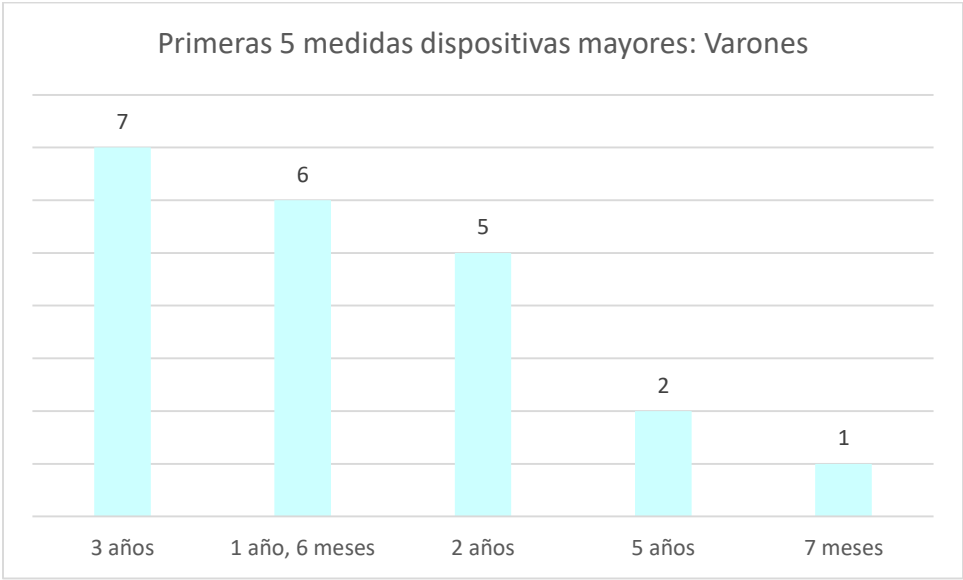
¿Cuántas veces?



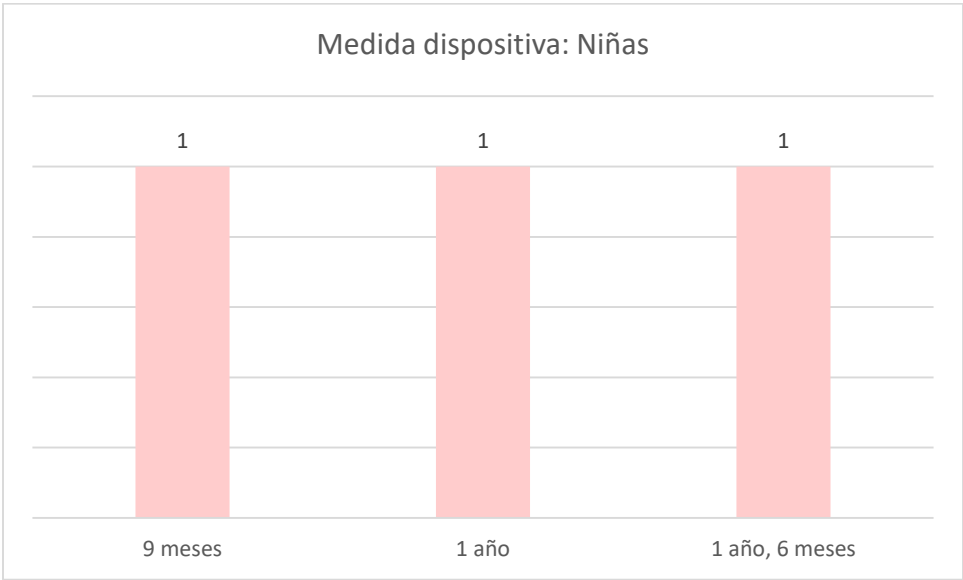
¿Cuántas veces?	Una	Dos	Total
Clase I	1	0	1
Clase II	0	0	0
Clase III	5	2	7
Total	6	2	8

Medida dispositiva

El 17% de los varones tiene medida dispositiva de 3 años; 14% de 1 año y 6 meses; 12% de 2 años; 5% de 5 años; 2% de 7 meses, entre otros.



Las niñas se dividen en 33% en cada una de las siguientes medidas: 9 meses, 1 año, 1 año y 6 meses.



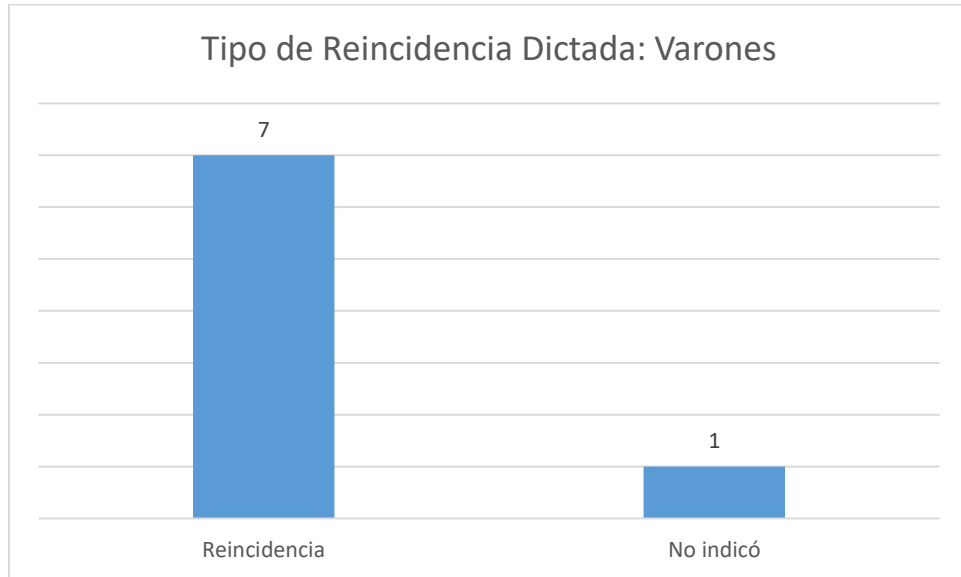
Medida dispositiva	Hombre	Mujer	Total
7 meses	1		1
9 meses	1	1	2
10 meses	1		1
11 meses	1		1
1 año	1	1	2
1 año, 1 mes	2		2
1 año, 2 meses	1		1
1 año, 3 meses	1		1
1 año, 6 meses	6	1	7
1 año, 8 meses	1		1
1 año, 10 meses	1		1
2 años	5		5
2 años, 11 meses	1		1
2 años, 3 meses	1		1
3 años	7		7
3 años, 4 meses, 1 día	1		1
3 años, 5 meses, 12 días	1		1
3 años, 6 meses	1		1
4 años	1		1
4 años, 1 día	1		1
5 años	2		2
6 años, 6 meses	1		1
10 años	1		1
11 años	1		1
48 años	1		1
Total	42	3	45

¿El Tribunal le ha dictado alguna medida con Reincidencia?



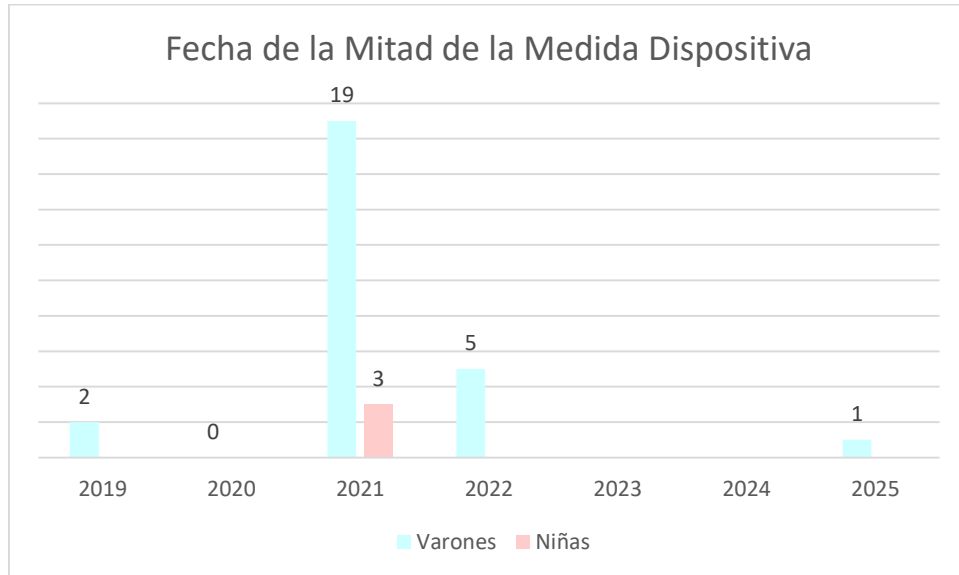
¿El Tribunal le ha dictado alguna medida con Reincidencia?	Varones	Niñas	Total
Sí	8	0	8
No	34	3	37
Total	42	3	45

Tipo de Reincidencia Dictada



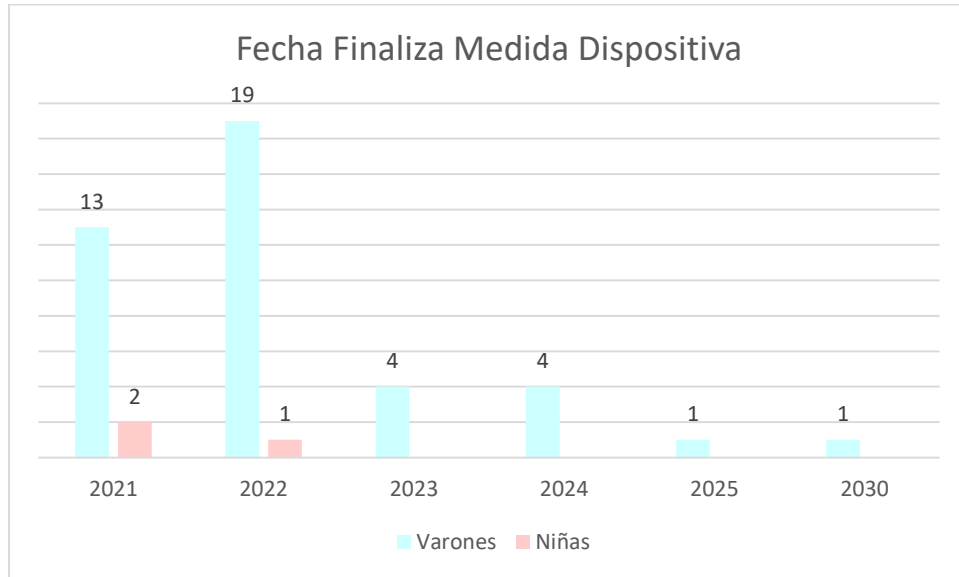
Tipo de Reincidencia Dictada	Varones
Reincidencia	7
No indicó	1
Total	8

Año de la Mitad de la Medida Dispositiva



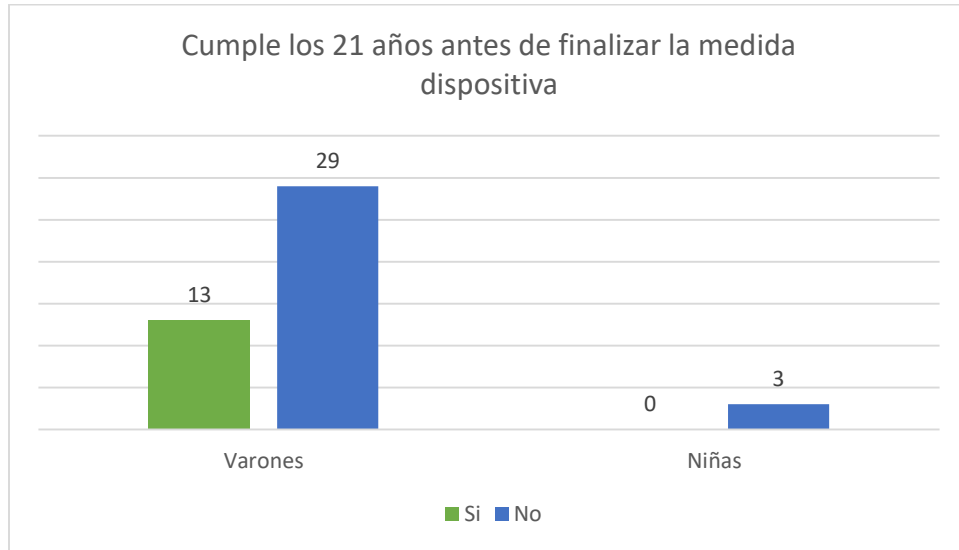
Año de la Mitad de la Medida Dispositiva	Varones	Niñas	Total
2019	2		2
2020	0		0
2021	19	3	22
2022	5		5
2023			0
2024			0
2025	1		1
Total	27	3	30

Año Finaliza Medida Dispositiva

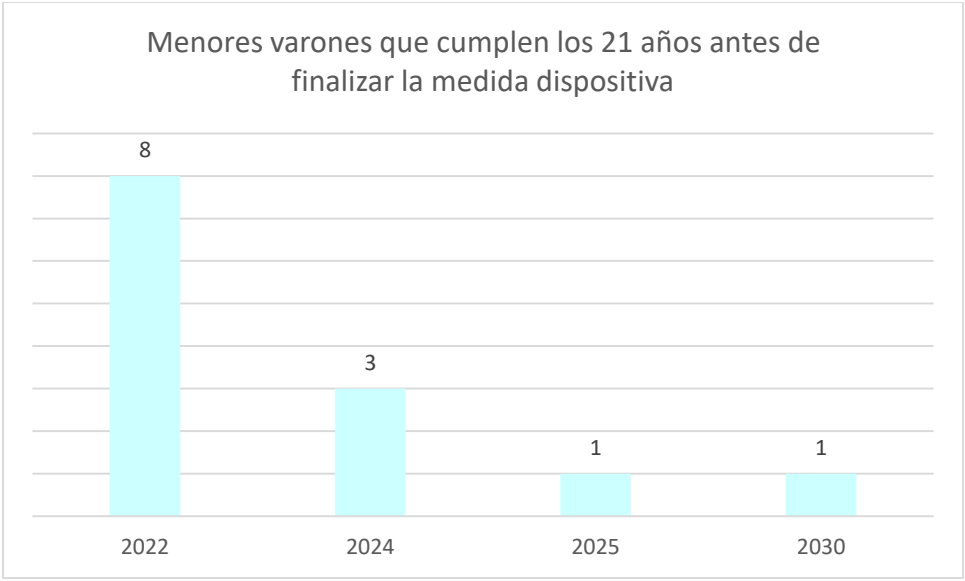


Año Finaliza Medida Dispositiva	Varones	Niñas	Total
2021	13	2	15
2022	19	1	20
2023	4		4
2024	4		4
2025	1		1
2030	1		1
Total	42	3	45

Cumple los 21 años antes de finalizar la medida dispositiva



Cumple los 21 años antes de finalizar la medida dispositiva	Varones	Niñas	Total
Si	13	0	13
No	29	3	32
Total	42	3	45

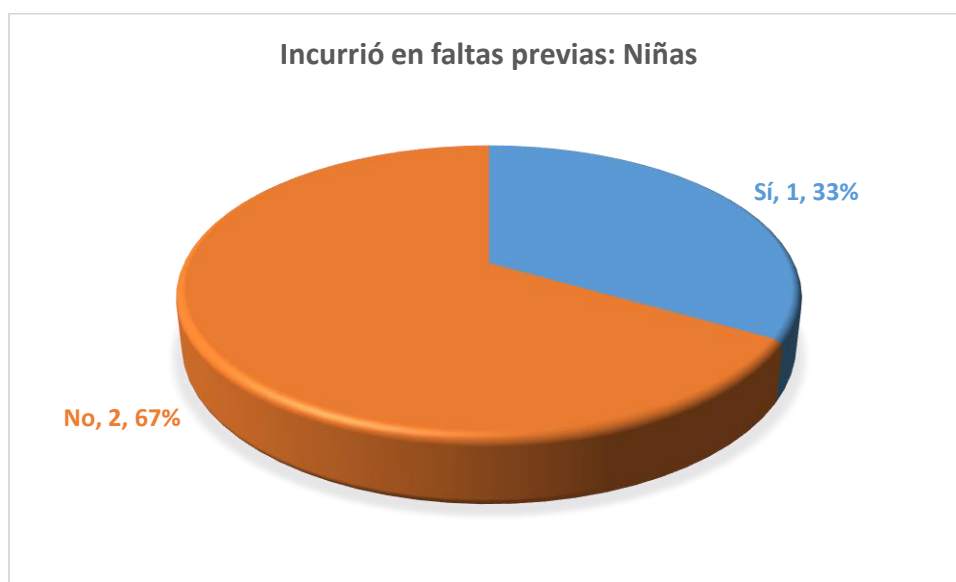


Menores que cumplen los 21 años de edad antes del año en que deberían finalizar la medida dispositiva	Varones
2022	8
2024	3
2025	1
2030	1
Total	13

FALTAS PREVIAS

Incurrió en faltas previas

El 36% de los varones y el 33% de las niñas incurrieron en faltas previas a las que están cumpliendo medidas dispositivas en la actualidad.

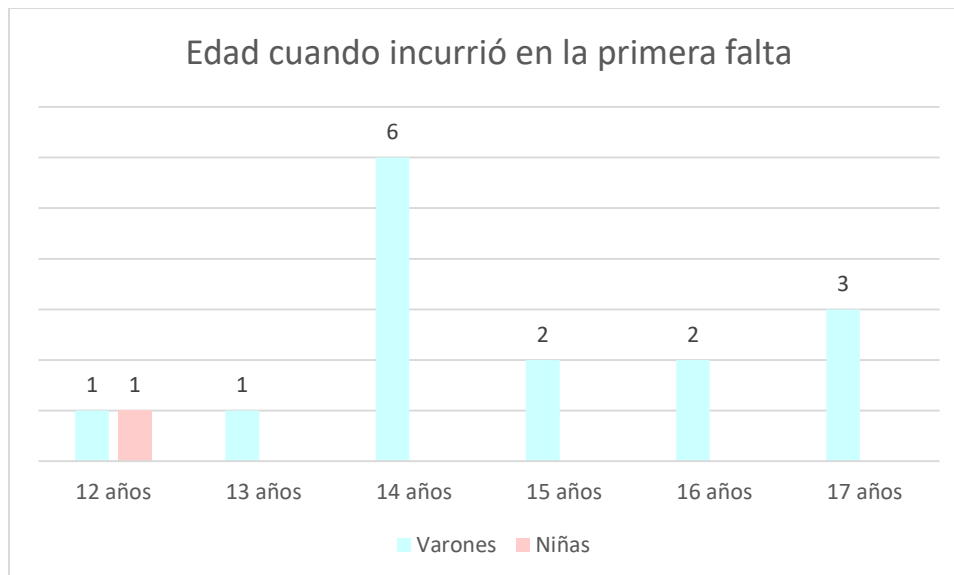


Incurrió en faltas previas	Varones	Niñas	Total
Sí	15	1	16
No	27	2	29
Total	42	3	45

Edad del menor cuando incurrió en la primera falta

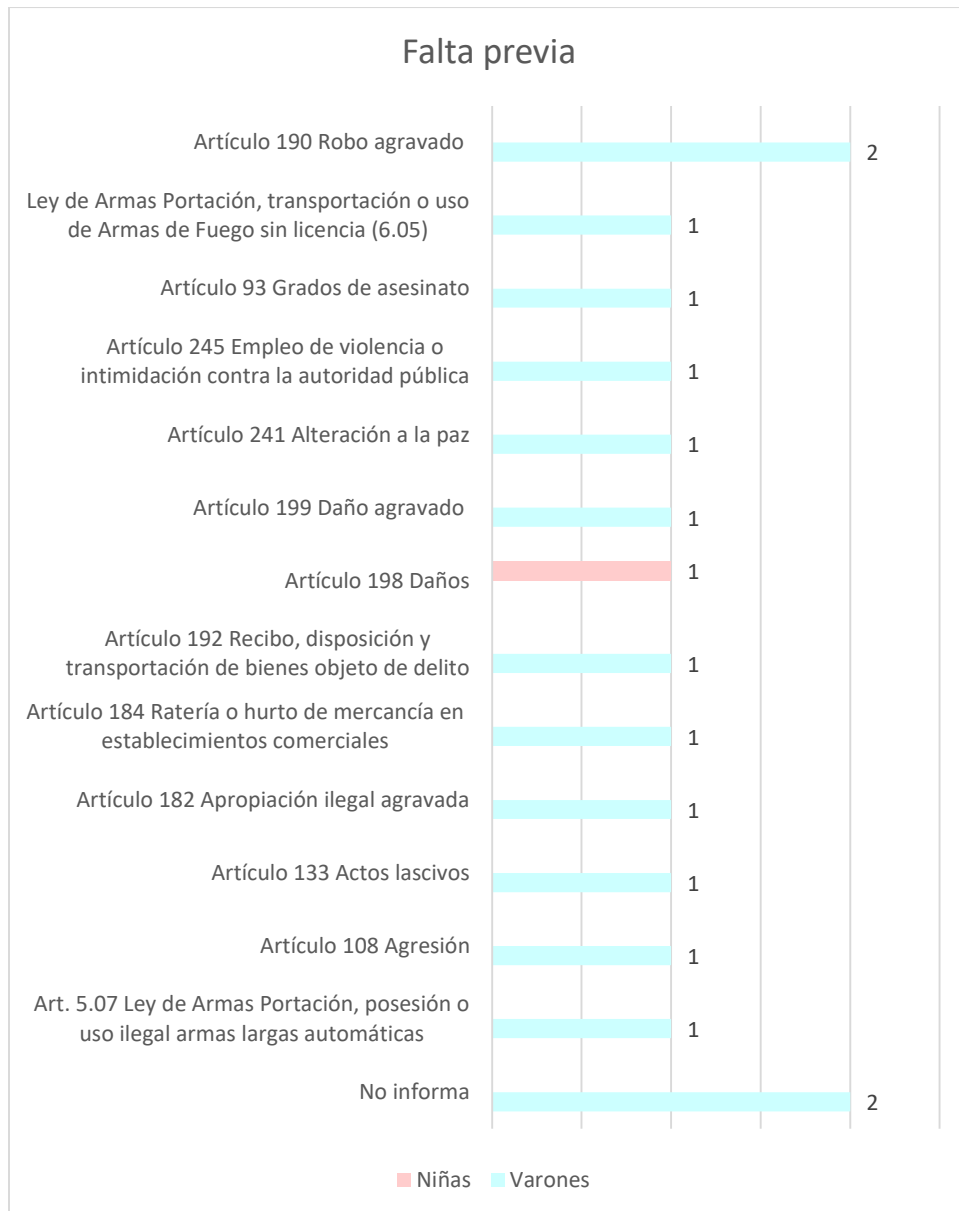
La única niña con faltas previas, incurrió en conducta delictiva a la edad de 12 años.

En el caso de los varones, el 40% tenían 14 años cuando incurrieron en la primera falta, 20% a los 17 años, 13% a los 15 años, 13% a los 16 años, 7% a los 12 años y 7% a los 13 años.



Edad cuando incurrió en la primera falta	Varones	Niñas	Total
12 años	1	1	2
13 años	1		1
14 años	6		6
15 años	2		2
16 años	2		2
17 años	3		3
Total	15	1	16

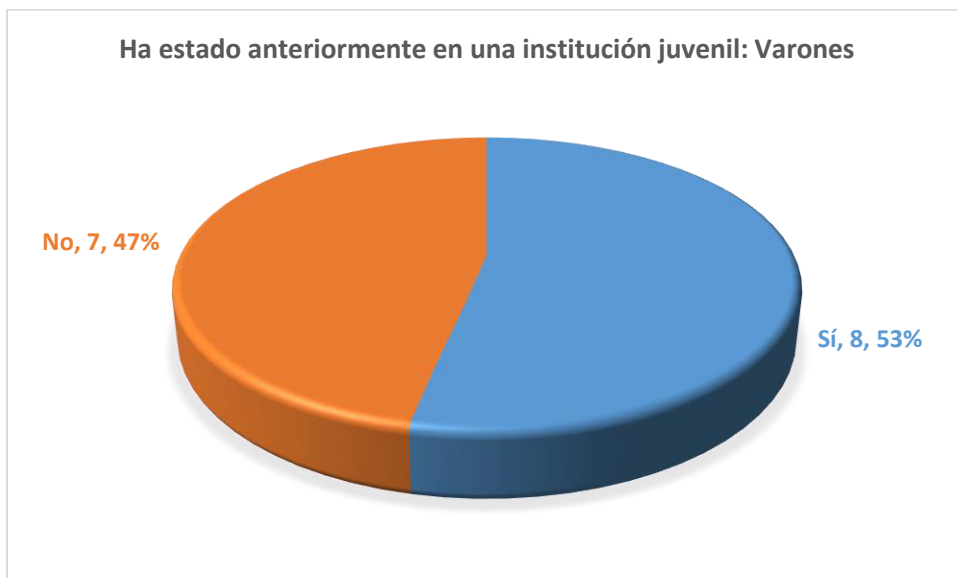
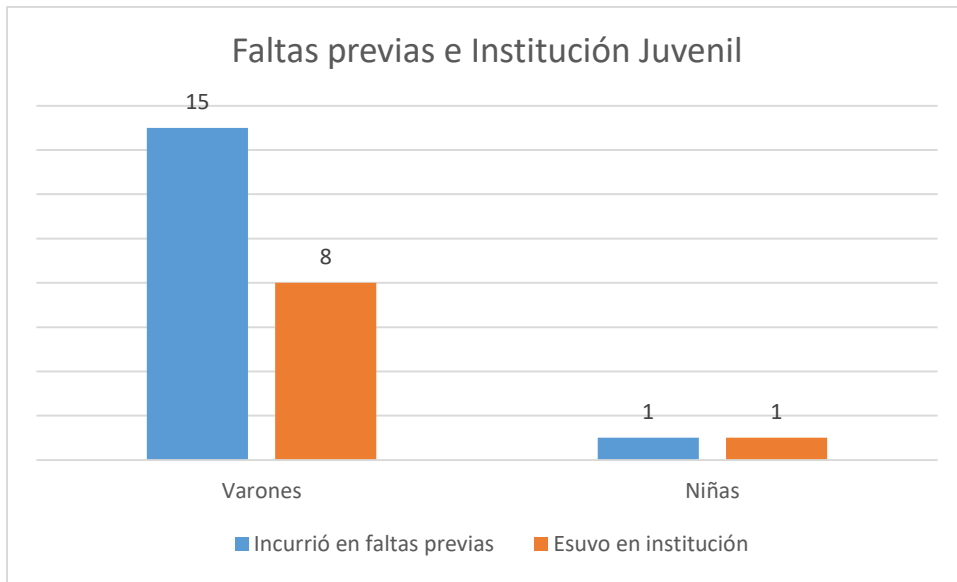
Falta previa

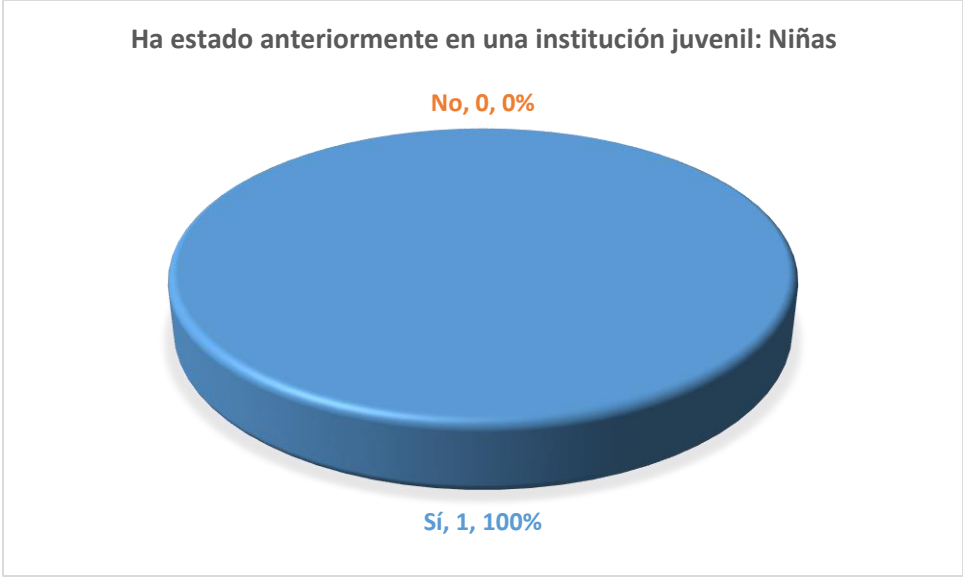


Falta previa	Varones	Niñas	Total
No informa	2		2
Art. 5.07 Ley de Armas Portación, posesión o uso ilegal armas largas automáticas	1		1
Artículo 108 Agresión	1		1
Artículo 133 Actos lascivos	1		1
Artículo 182 Apropiación ilegal agravada	1		1
Artículo 184 Ratería o hurto de mercancía en establecimientos comerciales	1		1
Artículo 192 Recibo, disposición y transportación de bienes objeto de delito	1		1
Artículo 198 Daños		1	1
Artículo 199 Daño agravado	1		1
Artículo 241 Alteración a la paz	1		1
Artículo 245 Empleo de violencia o intimidación contra la autoridad pública	1		1
Artículo 93 Grados de asesinato	1		1
Ley de Armas Portación, transportación o uso de Armas de Fuego sin licencia (6.05)	1		1
Artículo 190 Robo agravado	2		2
Total	15	1	16

Ha estado anteriormente en una Institución Juvenil

Quince (15) varones y una (1) niña tienen historial de faltas previas. De estos, 8 (53%) varones y 1 (100%) niña estuvieron anteriormente en institución juvenil.

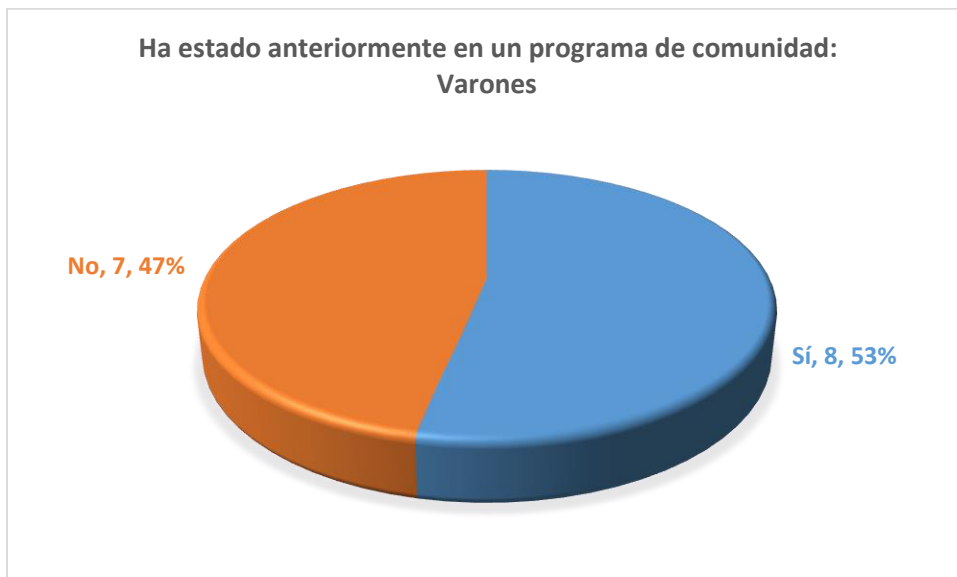
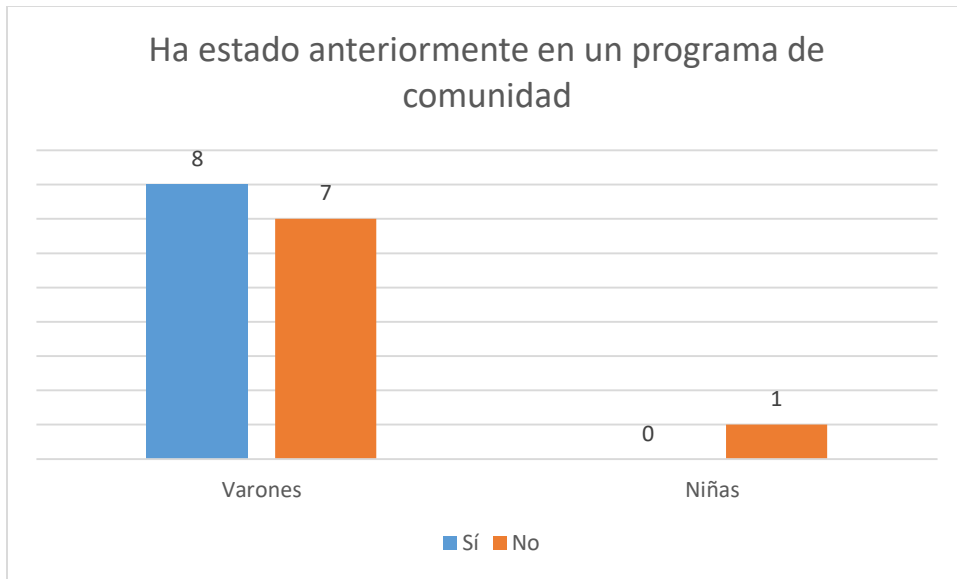




Ha estado anteriormente en Institución Juvenil	Varones	Niñas	Total
Sí	8	1	9
No	7	0	7
Total	15	1	16

Ha estado anteriormente en un programa de comunidad

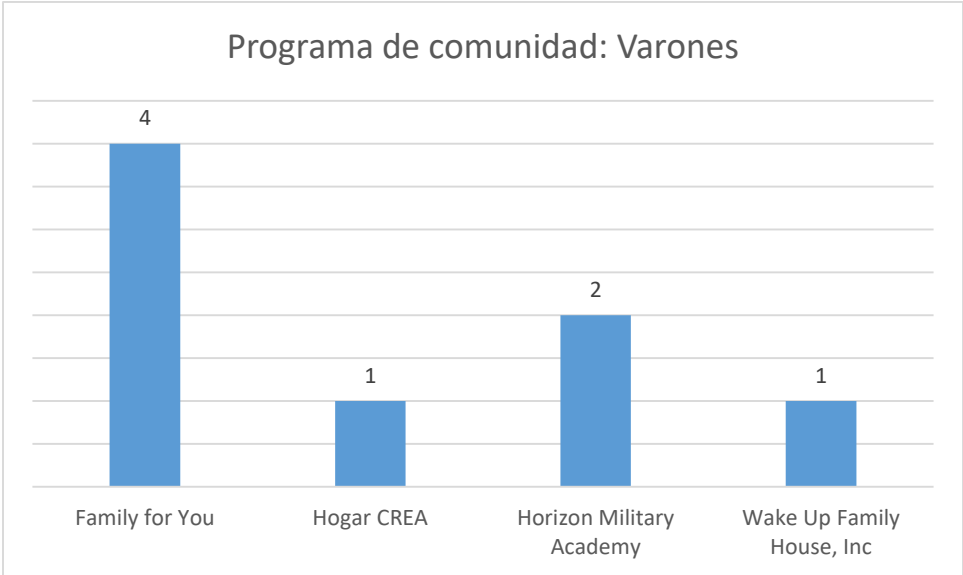
Quince (15) varones y una (1) niña tienen historial de faltas previas. De estos, 8 (53%) varones estuvieron anteriormente en programas en la comunidad; la niña no.





Ha estado anteriormente en un programa de comunidad	Varones	Niñas	Total
Sí	8	0	8
No	7	1	8
Total	15	1	16

Programa de comunidad

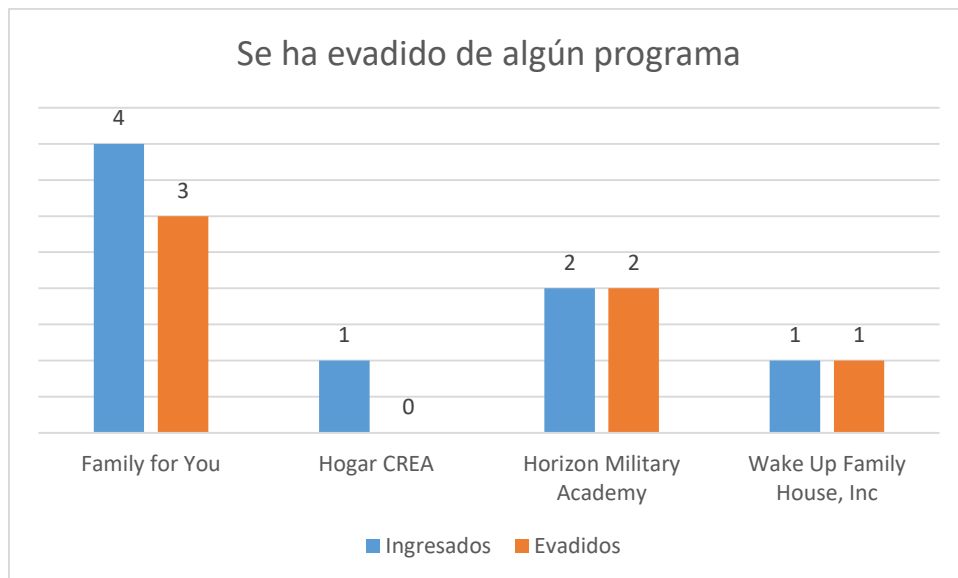


Se ha evadido de alguna institución

Ninguno de los menores tiene historial de evasiones de instituciones.

Se ha evadido de algún programa

De los 8 varones que estuvieron en programas en la comunidad, un total de 6 (75%) se evadieron de los mismos.



Programa de comunidad	Ingresados	Evadidos
Family for You	4	3
Hogar CREA	1	0
Horizon Military Academy	2	2
Wake Up Family House, Inc	1	1
Total	8	6

CORRELACIONES

CORRELACIÓN 1

Indicador 1	Municipio de residencia
Indicador 2	Sufría de trastorno de abuso de sustancias antes de entrar al sistema
Indicador 3	Recibió algún tipo de tratamiento contra la adicción antes de entrar al sistema

Municipio	Sí	No	Total
Aguadilla		2	2
Aibonito	1		1
Añasco		1	1
Arecibo		3	3
Bayamón		4	4
Caguas		1	1
Canóvanas		1	1
Carolina		1	1
Cataño	1		1
Ceiba		1	1
Cidra	1		1
Fajardo	1	1	2
Guayama	1		1
Juncos		1	1
Manatí		1	1
Mayagüez		1	1
Moca	1		1
Patillas		1	1
Peñuelas	1		1
Ponce		3	3
Quebradillas		1	1
Salinas	1		1
San Juan	2	9	11
Toa Baja		1	1
Vega Alta	1		1
Yabucoa		1	1
Total	11	34	45

CORRELACIÓN 2

Indicador 1	Municipio de residencia
Indicador 2	Ha padecido alguna condición mental antes de ingresar al sistema.
Indicador 3	Recibió tratamiento psicológico antes de ingresar al sistema.

Municipio	Sí	No	Total
Aguadilla		2	2
Aibonito	1		1
Añasco		1	1
Arecibo		3	3
Bayamón		4	4
Caguas		1	1
Canóvanas		1	1
Carolina		1	1
Cataño	1		1
Ceiba		1	1
Cidra	1		1
Fajardo	1	1	2
Guayama	1		1
Juncos		1	1
Manatí		1	1
Mayagüez		1	1
Moca	1		1
Patillas		1	1
Peñuelas	1		1
Ponce		3	3
Quebradillas		1	1
Salinas	1		1
San Juan	2	9	11
Toa Baja		1	1
Vega Alta	1		1
Yabucoa		1	1
Total	11	34	45

CORRELACIÓN 3

Indicador 1	Municipio de residencia
Indicador 2	Ha padecido alguna condición mental antes de ingresar al sistema.
Indicador 3	Recibió tratamiento psiquiátrico antes de ingresar al sistema.

Municipio	Sí	No	Total
Aguadilla	2		2
Aibonito	1		1
Añasco		1	1
Arecibo	1	2	3
Bayamón	3	1	4
Caguas	1		1
Canóvanas	1		1
Carolina	1		1
Cataño		1	1
Ceiba	1		1
Cidra	1		1
Fajardo	1	1	2
Guayama	1		1
Juncos	1		1
Manatí	1		1
Mayagüez		1	1
Moca		1	1
Patillas	1		1
Peñuelas		1	1
Ponce		3	3
Quebradillas	1		1
Salinas	1		1
San Juan	6	5	11
Toa Baja	1		1
Vega Alta	1		1
Yabucoa		1	1
Total	27	18	45

CORRELACIÓN 4

Indicador 1	Municipio de residencia
Indicador 2	Ha padecido alguna condición mental antes de ingresar al sistema.
Indicador 3	Recibió tratamiento farmacológico antes de ingresar al sistema.

Municipio	Sí	No	Total
Aguadilla	2		2
Aibonito	1		1
Añasco		1	1
Arecibo	1	2	3
Bayamón	3	1	4
Caguas	1		1
Canóvanas	1		1
Carolina	1		1
Cataño		1	1
Ceiba	1		1
Cidra	1		1
Fajardo	1	1	2
Guayama	1		1
Juncos	1		1
Manatí	1		1
Mayagüez		1	1
Moca		1	1
Patillas	1		1
Peñuelas		1	1
Ponce		3	3
Quebradillas	1		1
Salinas	1		1
San Juan	5	6	11
Toa Baja	1		1
Vega Alta	1		1
Yabucoa		1	1
Total	26	19	45

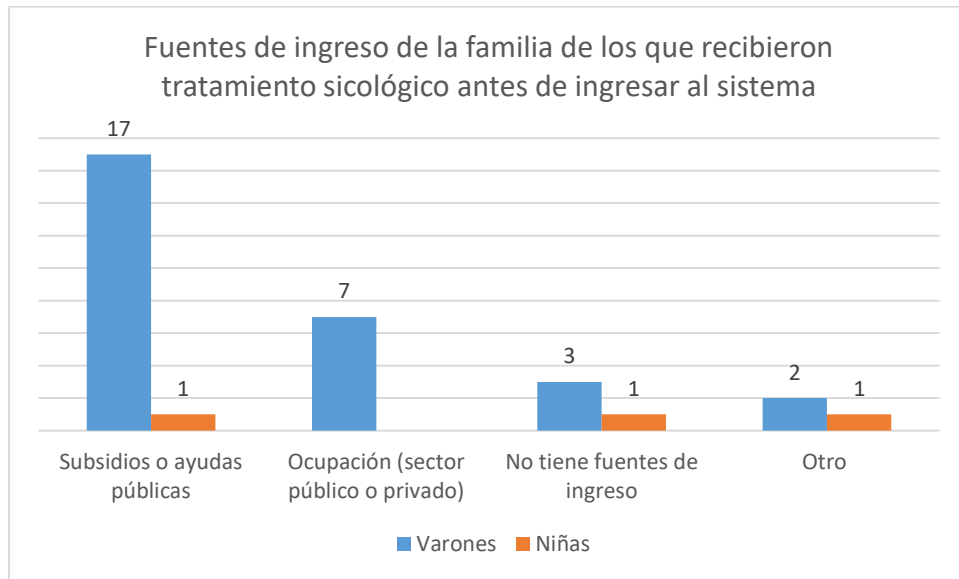
CORRELACIÓN 5

Indicador 1	Municipio de residencia
Indicador 2	Ha padecido alguna condición mental antes de ingresar al sistema.
Indicador 3	Recibió otro tipo de tratamiento de salud mental antes de ingresar al sistema.

Municipio	Sí	No	Total
Aguadilla	1	1	2
Aibonito	1		1
Añasco	1		1
Arecibo		3	3
Bayamón	2	2	4
Caguas	1		1
Canóvanas		1	1
Carolina		1	1
Cataño		1	1
Ceiba	1		1
Cidra	1		1
Fajardo		2	2
Guayama	1		1
Juncos	1		1
Manatí		1	1
Mayagüez		1	1
Moca		1	1
Patillas	1		1
Peñuelas	1		1
Ponce		3	3
Quebradillas		1	1
Salinas		1	1
San Juan	2	9	11
Toa Baja		1	1
Vega Alta	1		1
Yabucoa		1	1
Total	15	30	45

CORRELACIÓN 6

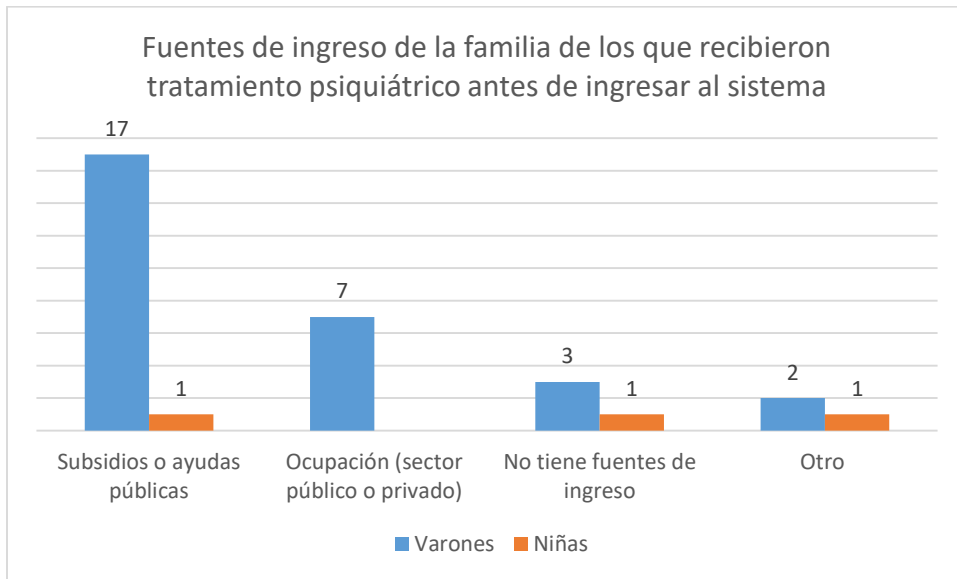
Indicador 1	Fuentes de ingreso de la familia
Indicador 2	Ha padecido alguna condición mental antes de ingresar al sistema.
Indicador 3	Recibió tratamiento psicológico antes de ingresar al sistema.



Fuentes de ingreso de la familia	Varones	Niñas	Total
Subsidios o ayudas públicas	17	1	18
Ocupación (sector público o privado)	7		7
No tiene fuentes de ingreso	3	1	4
Otro	2	1	3
Total	29	3	32

CORRELACIÓN 7

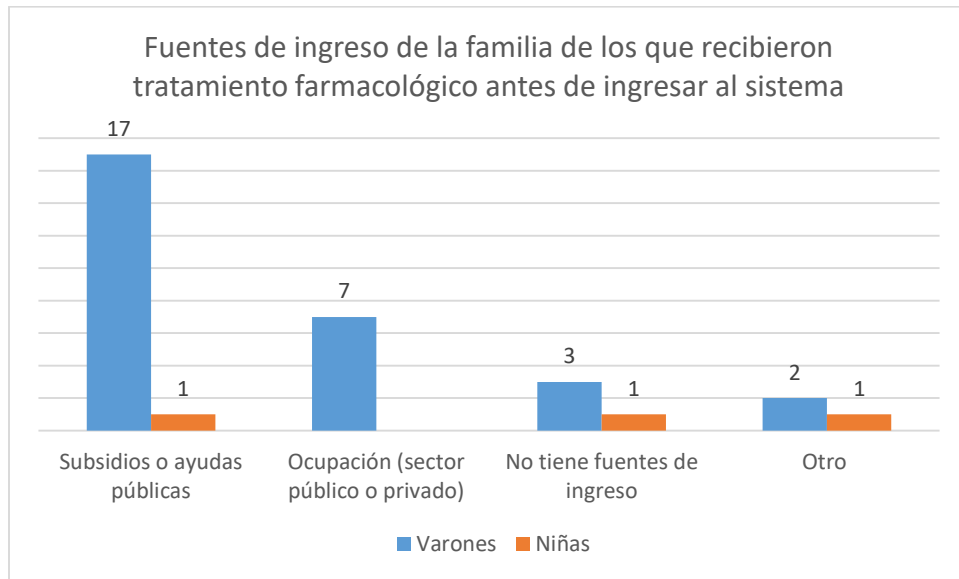
Indicador 1	Fuentes de ingreso de la familia
Indicador 2	Ha padecido alguna condición mental antes de ingresar al sistema.
Indicador 3	Recibió tratamiento psiquiátrico antes de ingresar al sistema.



Fuentes de ingreso de la familia	Varones	Niñas	Total
Subsidios o ayudas públicas	17	1	18
Ocupación (sector público o privado)	7		7
No tiene fuentes de ingreso	3	1	4
Otro	2	1	3
Total	29	3	32

CORRELACIÓN 8

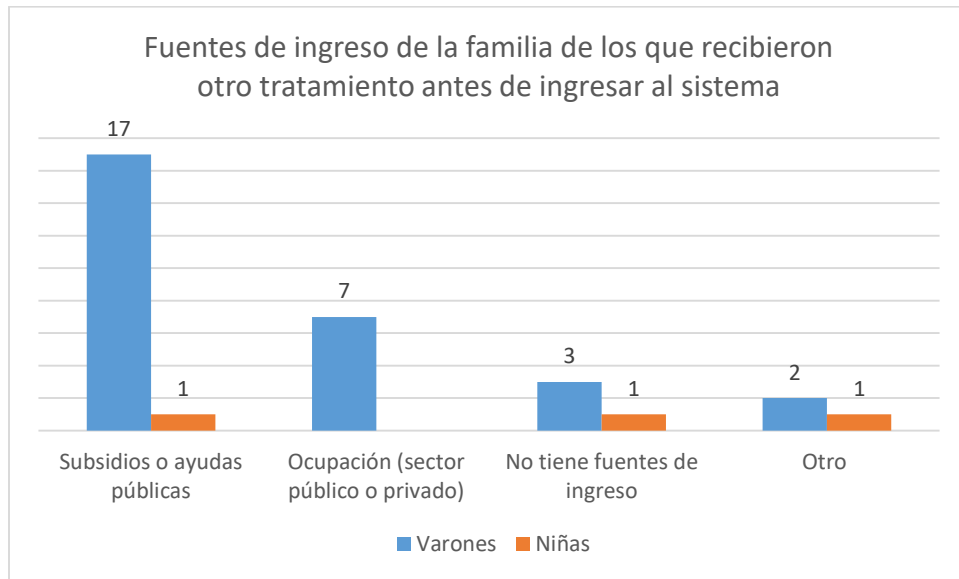
Indicador 1	Fuentes de ingreso de la familia
Indicador 2	Ha padecido alguna condición mental antes de ingresar al sistema.
Indicador 3	Recibió tratamiento farmacológico antes de ingresar al sistema.



Fuentes de ingreso de la familia	Varones	Niñas	Total
Subsidios o ayudas públicas	17	1	18
Ocupación (sector público o privado)	7		7
No tiene fuentes de ingreso	3	1	4
Otro	2	1	3
Total	29	3	32

CORRELACIÓN 9

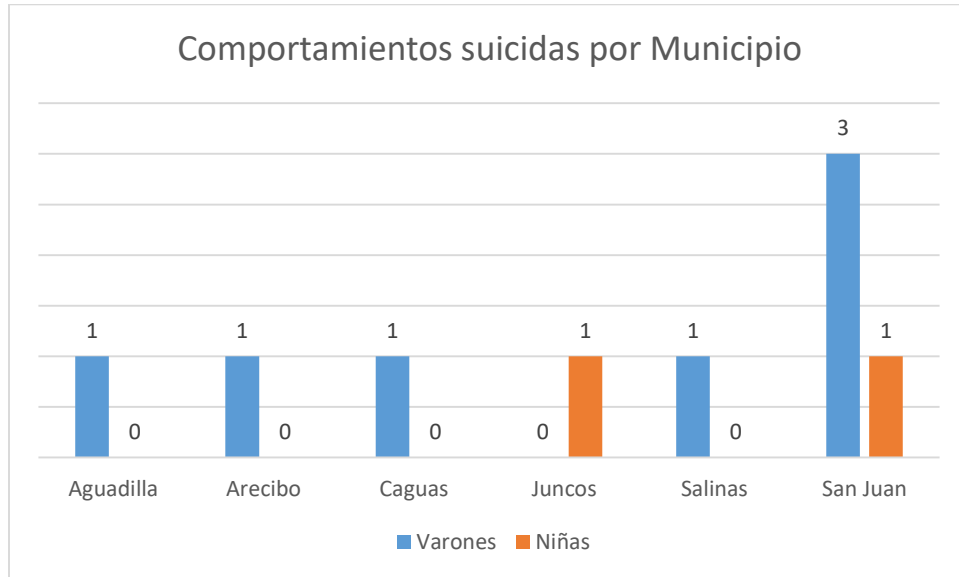
Indicador 1	Fuentes de ingreso de la familia
Indicador 2	Ha padecido alguna condición mental antes de ingresar al sistema.
Indicador 3	Recibió otro tratamiento antes de ingresar al sistema.



Fuentes de ingreso de la familia	Varones	Niñas	Total
Subsidios o ayudas públicas	17	1	18
Ocupación (sector público o privado)	7		7
No tiene fuentes de ingreso	3	1	4
Otro	2	1	3
Total	29	3	32

CORRELACIÓN 10

Indicador 1	Ha tenido comportamientos suicidas
Indicador 2	Municipio de residencia



Municipios	Varones	Niñas	Total
Aguadilla	1	0	1
Arecibo	1	0	1
Caguas	1	0	1
Juncos	0	1	1
Salinas	1	0	1
San Juan	3	1	4
Total	7	2	9

CORRELACIÓN 11

Indicador 1	Sufría de trastorno de abuso de sustancias antes de entrar al sistema
Indicador 2	Estatus ocupacional antes de ingresar al sistema correccional
Indicador 3	Fuente de ingreso antes de entrar al sistema juvenil

Abuso de sustancias	Varones	Niñas	Total
Empleado a tiempo completo	1		1
Ocupación (sector público o privado)	1		1
Empleado a tiempo parcial	2	1	3
Actividades ilícitas		1	1
Ocupación (sector público o privado)	2		2
Estudiaba	20		20
Actividades ilícitas	1		1
Dependiente de familiar	15		15
No tiene fuentes de ingreso	2		2
Otro (escriba en la siguiente columna)	1		1
Subsidios o ayudas públicas	1		1
Estudiaba y trabajaba	4	1	5
Ocupación (sector público o privado)	4	1	5
No participaba en la fuerza laboral	13	1	14
Actividades ilícitas	1	1	2
Dependiente de familiar	10		10
No tiene fuentes de ingreso	1		1
Ocupación (sector público o privado)	1		1
Total	40	3	43

CORRELACIÓN 12

Indicador 1	Ha sido objeto de algún tipo de Maltrato o Violencia
Indicador 2	Consumo de sustancias controladas en la familia
Indicador 3	Quiénes

Maltrato y consumo de sustancias controladas en la familia	Varones	Niñas	Total
Madre	4	1	5
Padre, madre	3		3
Hermanos	2		2
Padre	1	1	2
Padre, abuelos paternos		1	1
Padre, madre, hermanos	1		1
Padre, madre, hermanos, tíos maternos, primos maternos	1		1
Total	16	3	19

CORRELACIÓN 13

Indicador 1	Ha sido objeto de algún tipo de Maltrato o Violencia
Indicador 2	Consumo de alcohol en la familia
Indicador 3	Quiénes

Maltrato y consumo de alcohol en la familia	Varones	Niñas	Total
Abuelos maternos	2		2
Hermanos	2		2
Madre	1		1
Madre y abuelos maternos		1	1
Padre	2	1	3
Padre, abuelos paternos		1	1
Padre, madre	3		3
Padre, madre, tíos maternos	1		1
Total	11	3	14

CORRELACIÓN 14

Indicador 1	Ha sido objeto de algún tipo de Maltrato o Violencia
Indicador 2	Automutilaciones en la familia
Indicador 3	Quiénes

Maltrato y automutilaciones en la familia	Varones	Niñas	Total
Hermanos	1		1
Madre	1		1
Tíos paternos	1		1
Total	3	0	3

CORRELACIÓN 15

Indicador 1	Ha sido objeto de algún tipo de Maltrato o Violencia
Indicador 2	Comportamientos suicidas en la familia
Indicador 3	Quiénes

Maltrato y comportamiento suicida en la familia	Varones	Niñas	Total
Abuelos maternos	1		1
Hermanos	1		1
Tíos maternos	1		1
Total	3	0	3

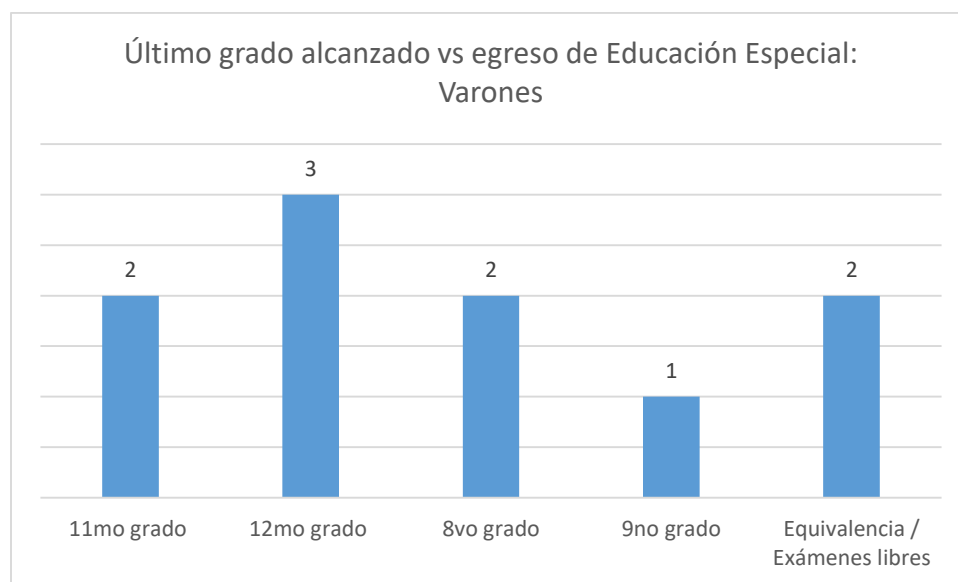
CORRELACIÓN 16

Indicador 1	Ha sido objeto de algún tipo de Maltrato o Violencia
Indicador 2	Ingreso anual de la familia

Maltrato e ingreso anual de la familia	Varones	Niñas	Total
\$0.001 - \$20,000	12	2	14
Ningún Ingreso (S0.00)	3	1	4
\$20,000.01 - \$40,000	1		1
Total	16	3	19

CORRELACIÓN 17

Indicador 1	Último grado alcanzado
Indicador 2	Egreso del Programa de Educación Especial previo al ingreso al sistema correccional



CORRELACIÓN 18

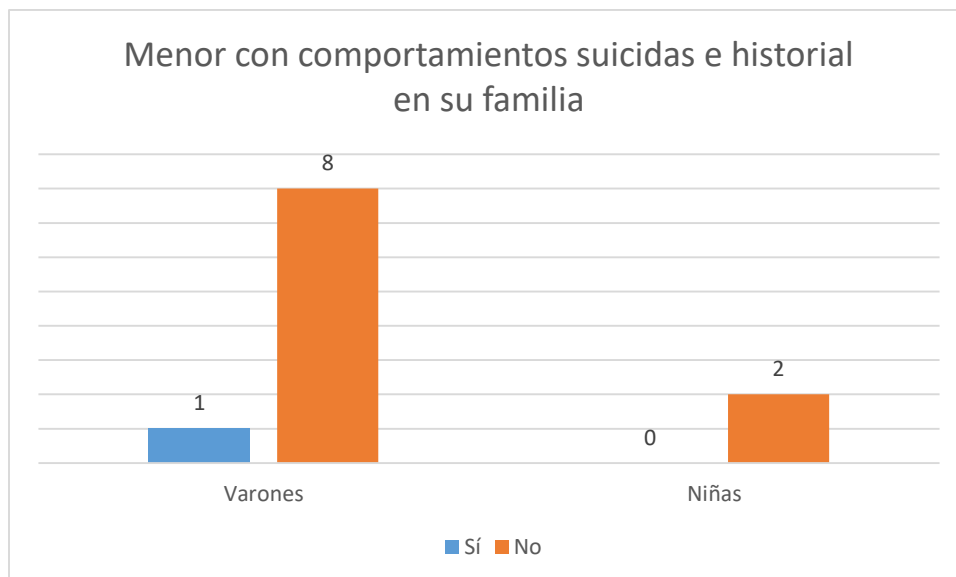
Indicador 1	Último grado alcanzado
Indicador 2	Edad comenzó a utilizar sustancias

Último grado alcanzado	Varones	Niñas	Total
7mo grado	2		2
13	1		1
14	1		1
8vo grado	3		3
13	1		1
15	1		1
16	1		1
9no grado	4		4
9	1		1
14	1		1
15	1		1
17	1		1
10mo grado	2	1	3
12	1		1
13	1		1
14		1	1
11mo grado	10	1	11
9	1		1
11		1	1
13	3		3
14	2		2
15	1		1
16	2		2
17	1		1
12mo grado	17		17
7	1		1
12	2		2
13	4		4
14	2		2
15	1		1
16	3		3

Último grado alcanzado	Varones	Niñas	Total
17	2		2
18	1		1
No informa	1		1
Equivalencia / Exámenes libres	4	1	5
13	1	1	2
14	3		3
Total	42	3	45

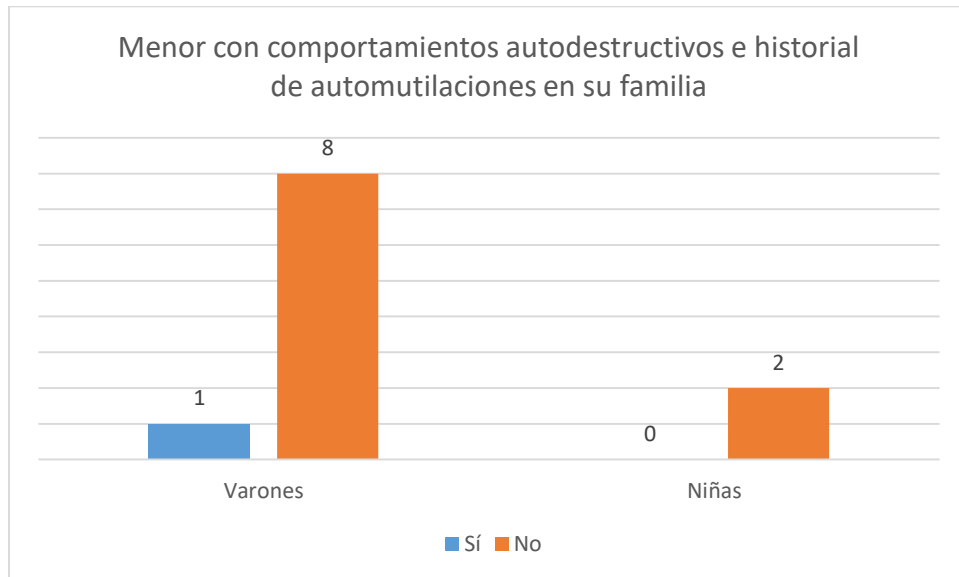
CORRELACIÓN 19

Indicador 1	Ha tenido comportamientos suicidas
Indicador 2	Historial Comportamientos Suicidas en la Familia



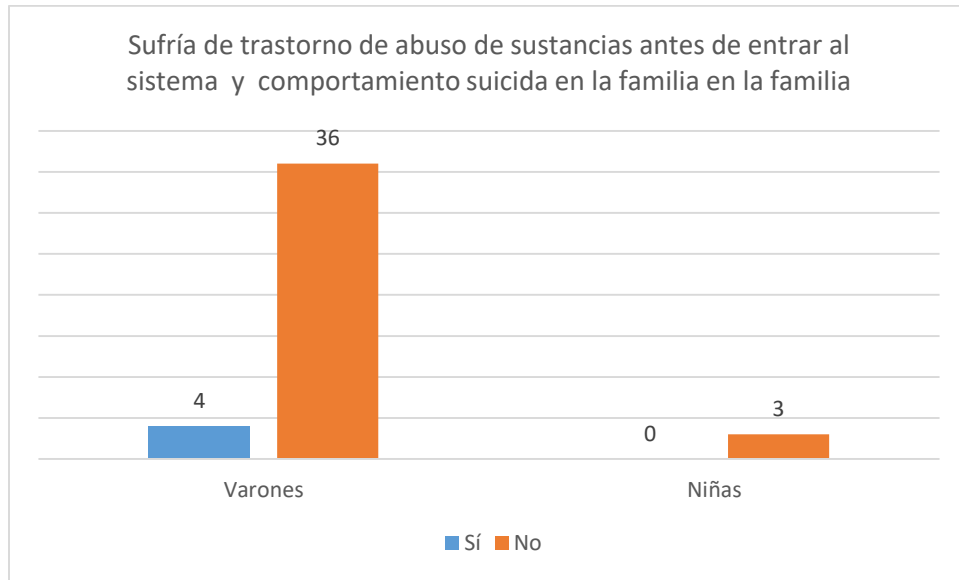
CORRELACIÓN 20

Indicador 1	Comportamiento Autodestructivo
Indicador 2	Historial Automutilaciones en la Familia



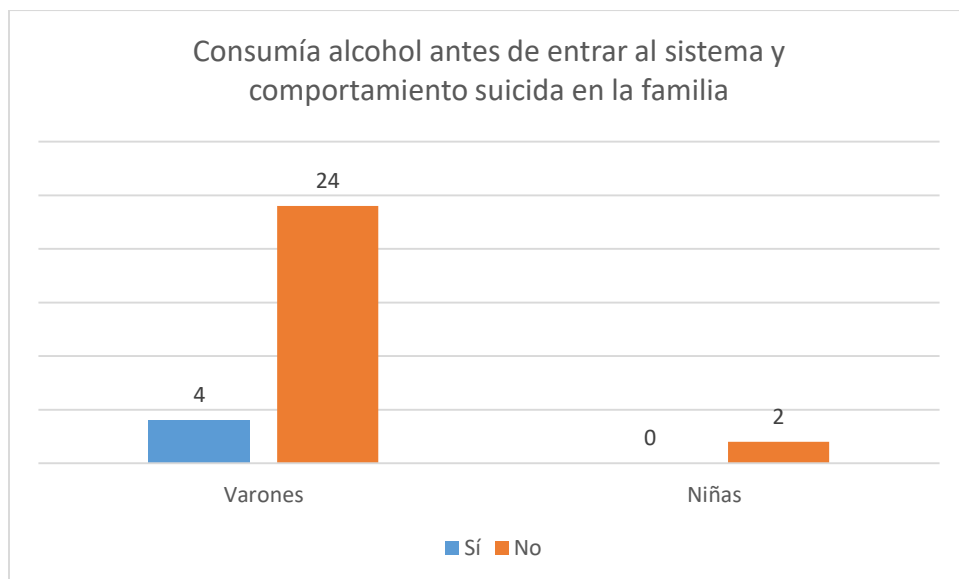
CORRELACIÓN 21

Indicador 1	Sufría de trastorno de abuso de sustancias antes de entrar al sistema
Indicador 2	Historial Comportamientos Suicidas en la Familia



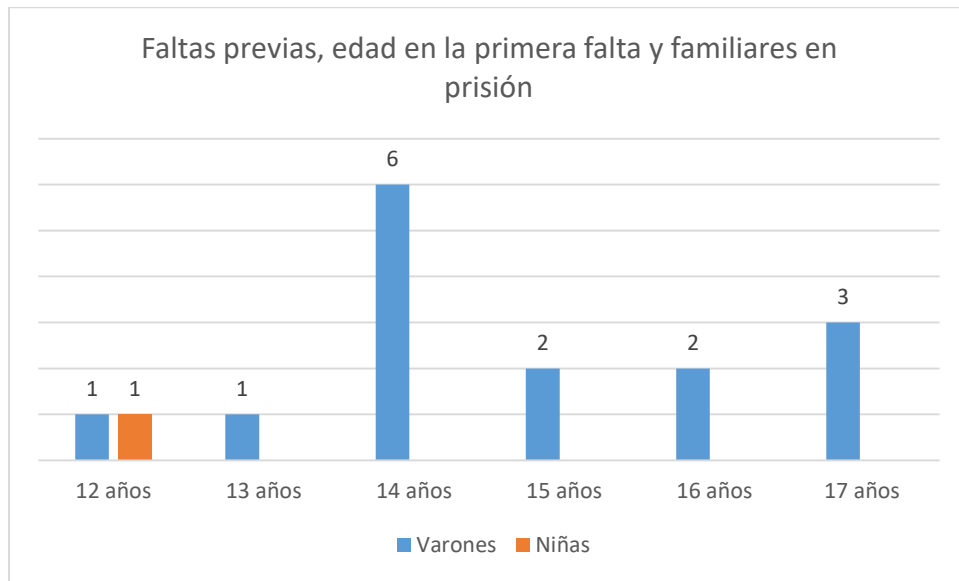
CORRELACIÓN 22

Indicador 1	Consumía alcohol antes de entrar al sistema
Indicador 2	Historial Comportamientos Suicidas en la Familia



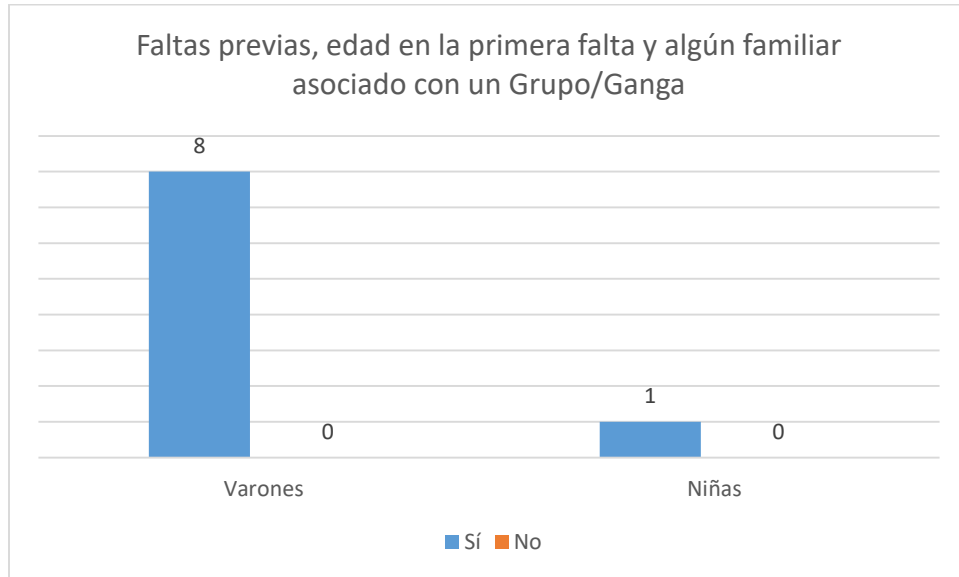
CORRELACIÓN 23

Indicador 1	Incurrió en faltas previas
Indicador 2	Edad cuando incurrió en la primera falta
Indicador 3	¿Ha tenido familiares en prisión?



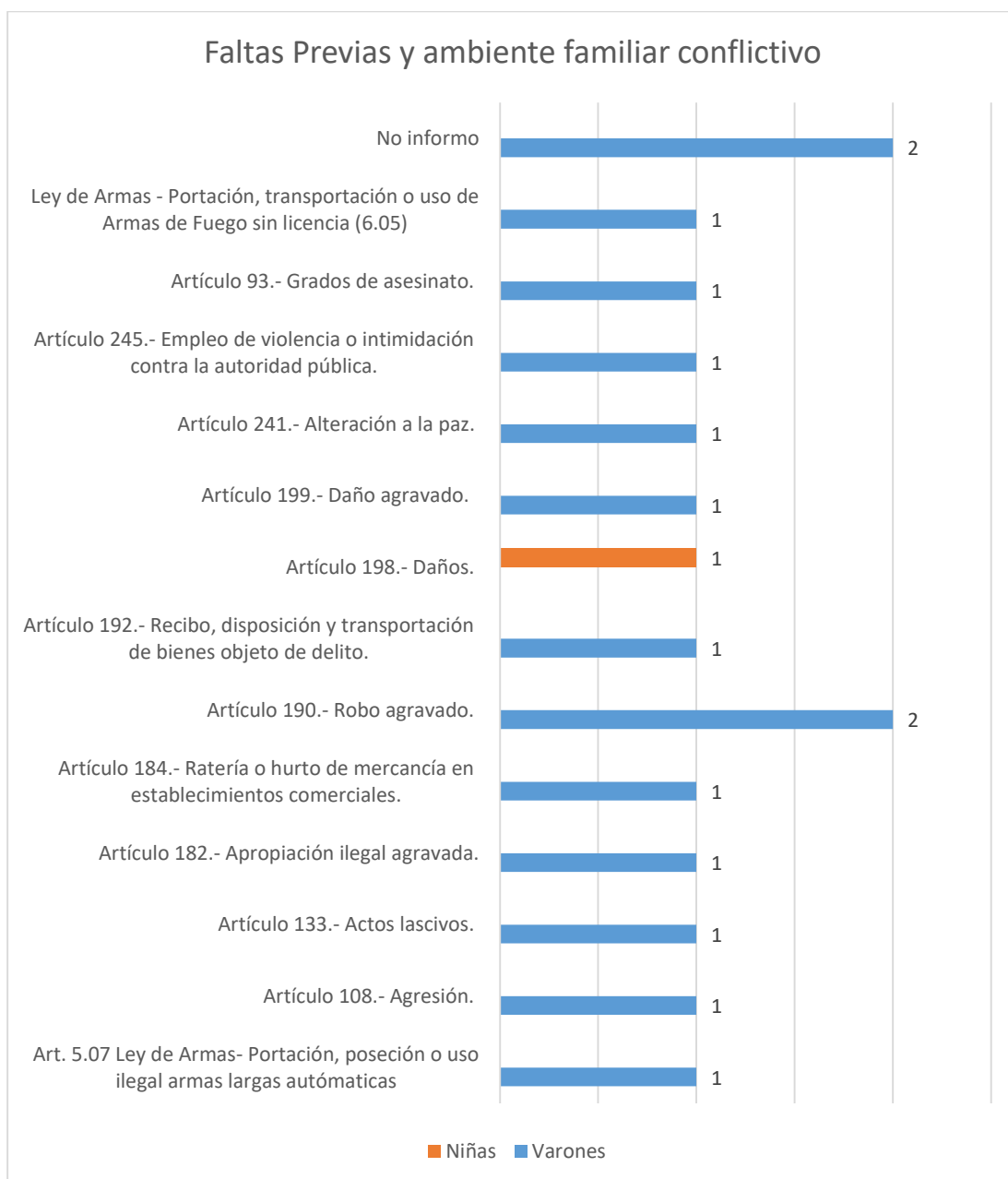
CORRELACIÓN 24

Indicador 1	Incurrió en faltas previas
Indicador 2	Edad cuando incurrió en la primera falta
Indicador 3	¿Algún familiar está asociado con un Grupo/Ganga?



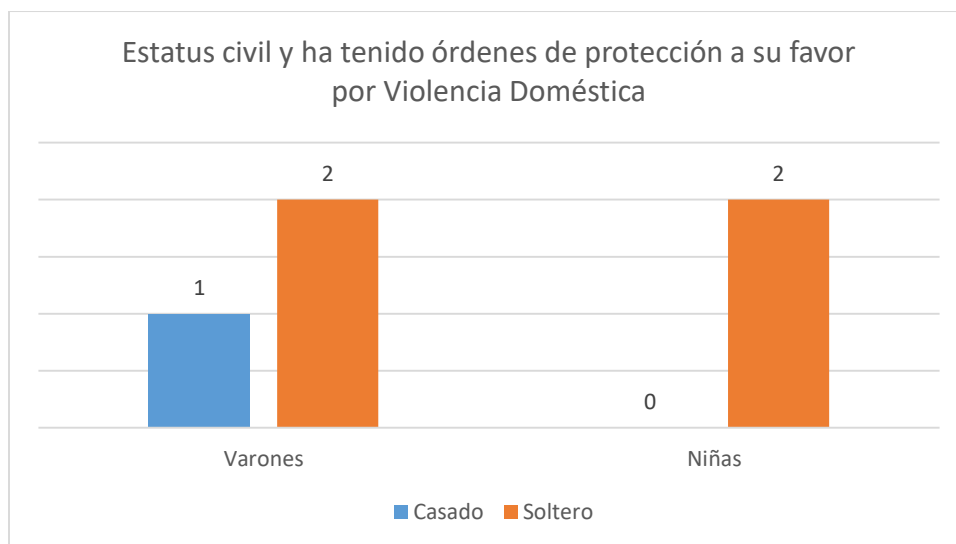
CORRELACIÓN 25

Indicador 1	Incurrió en faltas previas
Indicador 2	Ambiente familiar conflictivo



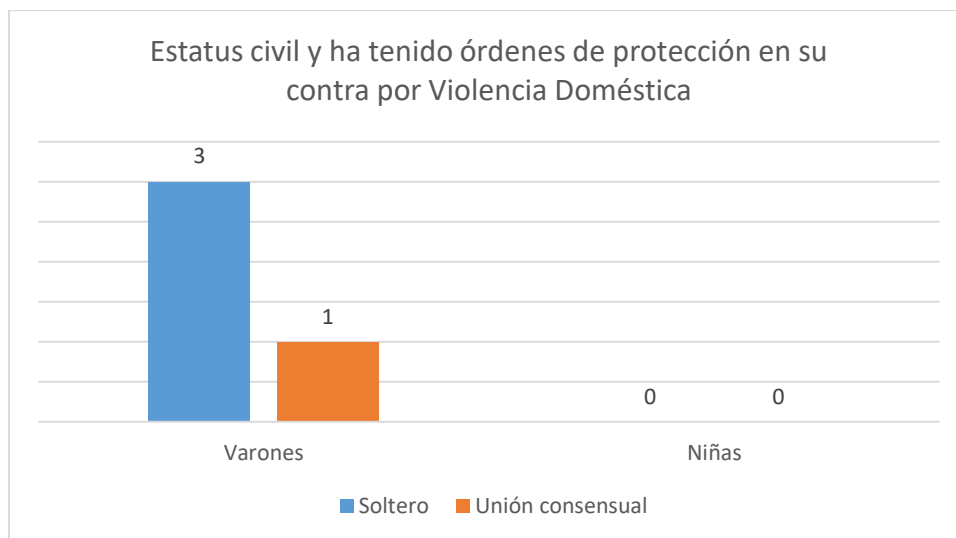
CORRELACIÓN 26

Indicador 1	Estatus civil
Indicador 2	Violencia doméstica: Ha tenido órdenes de protección a su favor



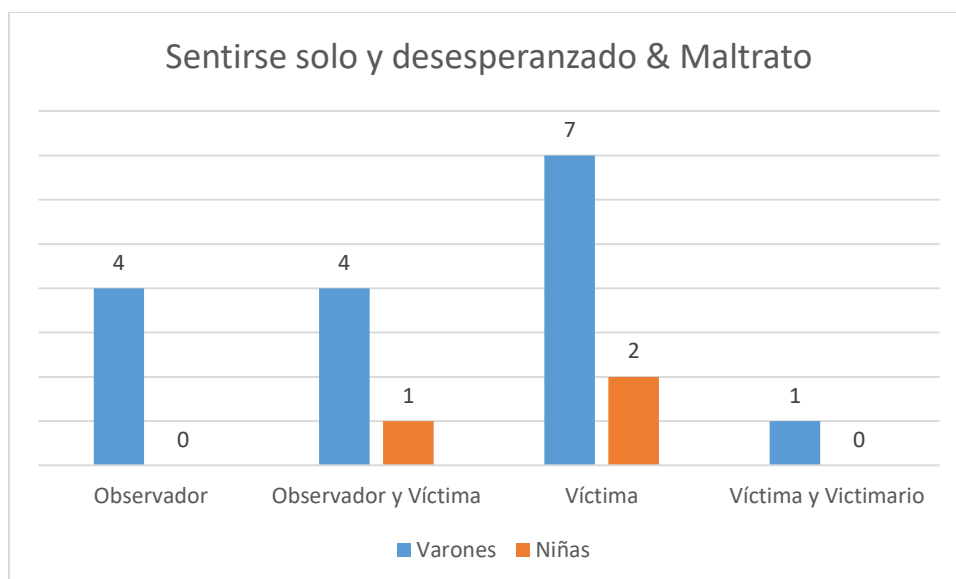
CORRELACIÓN 27

Indicador 1	Estatus civil
Indicador 2	Violencia doméstica: Ha tenido órdenes de protección en su contra



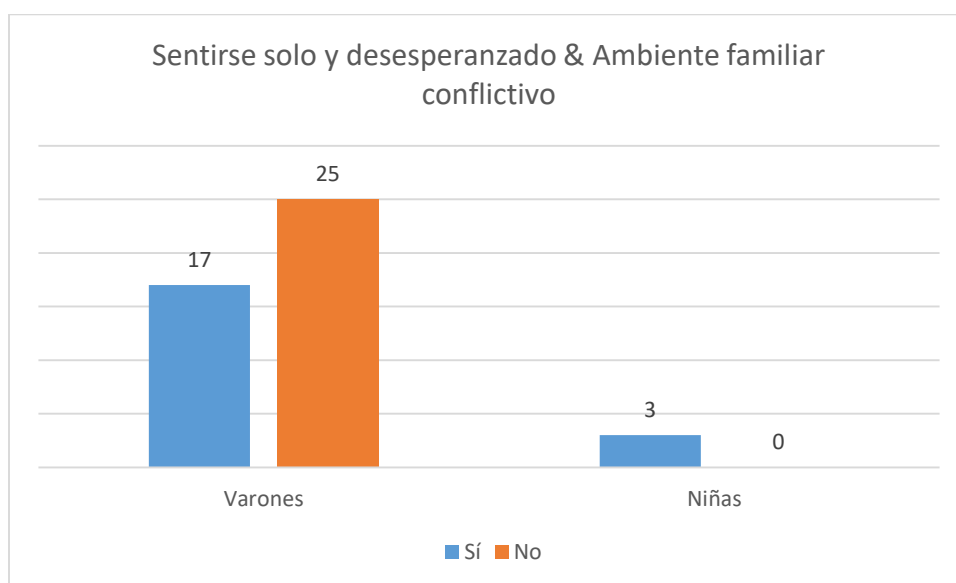
CORRELACIÓN 28

Indicador 1	Se sentía triste o desesperanzado
Indicador 2	Ha sido objeto de algún tipo de Maltrato o Violencia
Indicador 3	¿Ha sido observador, víctima o victimario?



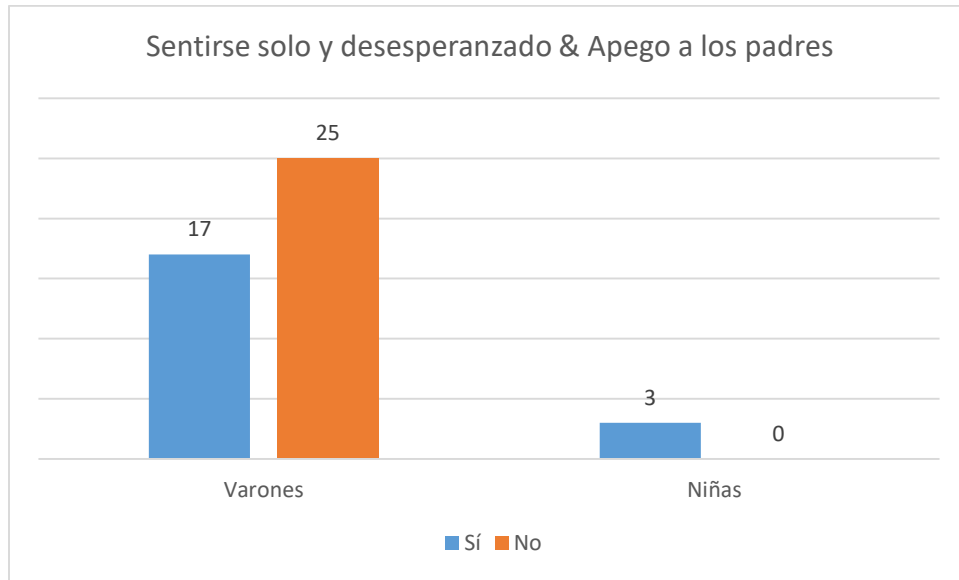
CORRELACIÓN 29

Indicador 1	Se sentía triste o desesperanzado
Indicador 2	Ambiente familiar conflictivo



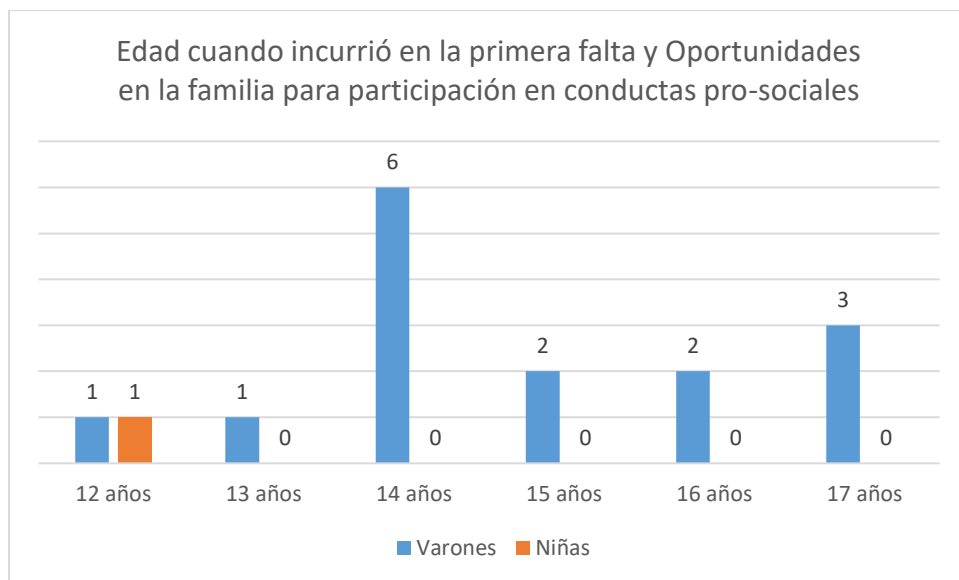
CORRELACIÓN 30

Indicador 1	Se sentía triste o desesperanzado
Indicador 2	Apego a los padres



CORRELACIÓN 31

Indicador 1	Edad cuando incurrió en la primera falta
Indicador 2	Oportunidades en la familia para participación en conductas pro-sociales



CORRELACIÓN 32

Indicador 1	Ha sido objeto de algún tipo de Maltrato o Violencia
Indicador 2	Tipo de Maltrato o Violencia
Indicador 3	Falta Actual

Ha sido objeto de algún tipo de Maltrato y Falta Actual	Varones	Niñas	Total
Emocional	3		3
Ley 8 Para la Protección Vehicular Art. 15 Comercio Ilegal de Vehículos y Piezas	1		1
Ley de Armas Disparar o Apuntar Armas de fuego (6.14)	1		1
Tentativa Art. 92 Asesinato	1		1
Emocional y Negligencia	3	1	4
Artículo 190 Robo agravado.	1		1
Artículo 195 Escalamiento agravado.		1	1
Ley 8 Para la Protección Vehicular Art. 15 Comercio Ilegal de Vehículos y Piezas	1		1
Ley de Armas Portación, transportación o uso de Armas de Fuego sin licencia (6.05)	1		1
Físico y Negligencia	1		1
Ley 8 Para la Protección Vehicular Art. 15 Comercio Ilegal de Vehículos y Piezas	1		1
Físico, Emocional y Negligencia	1		1
Artículo 93 Grados de asesinato.	1		1
Negligencia	6	2	8
Artículo 108 Agresión.	1		1
Artículo 181 Apropiación ilegal.		1	1
Artículo 182 Apropiación ilegal agravada.	2		2
Artículo 245 Empleo de violencia o intimidación contra la autoridad pública.	1		1
Ley de Sustancias Controladas Empleo de menores (411)	1		1
Ley de Sustancias Controladas Penalidad por posesión, libertad a			
Prueba y eliminación de récords por primer delito (404-B)	1	1	
Tentativa Art. 93 Grados de Asesinato	1		1
Negligencia Educativa	2		2
Artículo 190 Robo agravado.	1		1
Ley de Armas Agravamiento de las penas (6.01)	1		1
Total	16	3	19

CORRELACIÓN 33

Indicador 1	Ambiente familiar conflictivo
Indicador 2	Falta Actual

Ambiente familiar conflictivo y Falta Actual	Varones	Niñas	Total
Artículo 108 Agresión.	1		1
Artículo 181 Apropiación ilegal.	1	1	1
Artículo 182 Apropiación ilegal agravada.	1		1
Artículo 190 Robo agravado.	1		1
Artículo 195 Escalamiento agravado.		1	1
Artículo 199 Daño agravado.	1		1
Ley 8 Para la Protección Vehicular Art. 15 Comercio Ilegal de Vehículos y Piezas	3		3
Ley 8 Para la Protección Vehicular Art. 21 Números de Identificación, Mutilación, Alteración, Destrucción o Modificación	1		1
Ley de Armas Agravamiento de las penas (6.01)	1		1
Ley de Armas Portación y Uso de Armas Blancas (6.06)	1		1
Ley de Armas Portación, transportación o uso de Armas de Fuego sin licencia (6.05)	2		2
Ley de Sustancias Controladas Empleo de menores (411)	1		1
Ley de Sustancias Controladas Introducción de drogas en escuelas o instituciones (411-A)	1		1
Ley de Sustancias Controladas Penalidad por posesión, libertad a prueba y eliminación de récords por primer delito (404-B)		1	1
Tentativa Art. 92 Asesinato	1		1
Total	16	3	18

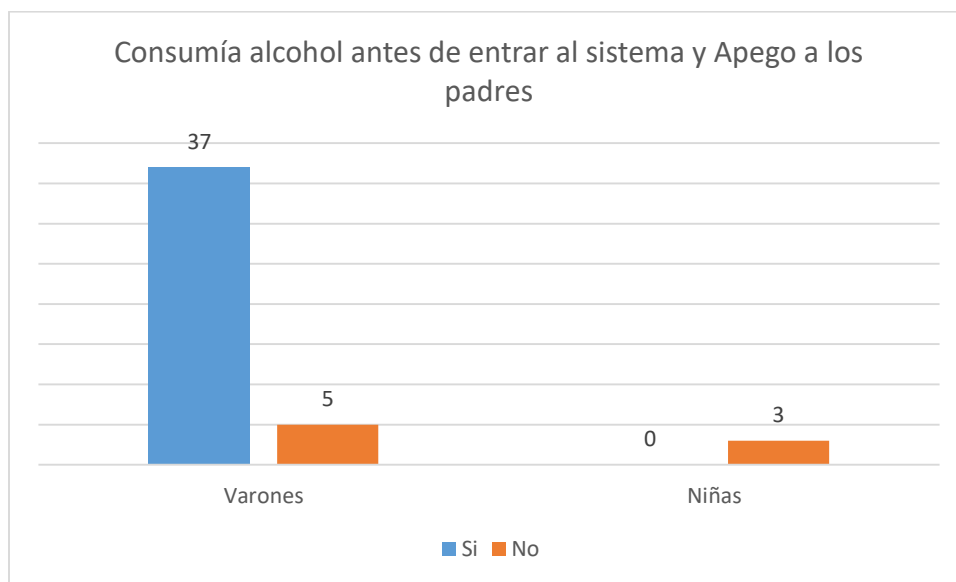
CORRELACIÓN 34

Indicador 1	Oportunidades en la familia para participar en conductas pro sociales
Indicador 2	Falta Actual

Oportunidades en la familia para participar en conductas pro sociales y Falta Actual	Varones	Niñas	Total
Artículo 181 Apropiación ilegal	1		1
Artículo 195 Escalamiento agravado	2		2
Tentativa Art. 93 Grados de Asesinato	2		2
Artículo 108 Agresión	1		1
Artículo 109 Agresión grave	1		1
Artículo 182 Apropiación ilegal agravada	2		2
Artículo 190 Robo agravado	5		5
Artículo 192 Recibo, disposición y transportación de bienes objeto de delito	1		1
Artículo 199 Daño agravado	2		2
Ley 8 Para la Protección Vehicular Art. 15 Comercio Ilegal de Vehículos y Piezas	2		2
Ley 8 Para la Protección Vehicular Art. 18 Apropiación Ilegal de Vehículo	1		1
Ley 8 Para la Protección Vehicular Art. 21 Números de Identificación, Mutilación, Alteración, Destrucción o Modificación	1		1
Ley de Armas Agravamiento de las penas (6.01)	6		6
Ley de Armas Disparar o Apuntar Armas de fuego (6.14)	1		1
Ley de Armas Portación y Uso de Armas Blancas (6.06)	1		1
Ley de Armas Portación, transportación o uso de Armas de Fuego sin licencia (6.05)	3		3
Ley de Sustancias Controladas Actos Prohibidos y Penalidades (401-A)	1		1
Ley de Sustancias Controladas Empleo de menores (411)	2		2
Ley de Sustancias Controladas Introducción de drogas en escuelas o instituciones (411-A)	1		1
Ley de Sustancias Controladas Penalidad por posesión, libertad a prueba y eliminación de récords por primer delito (404-B)		1	1
Tentativa Art. 92 Asesinato	1		1
Total	37	1	38

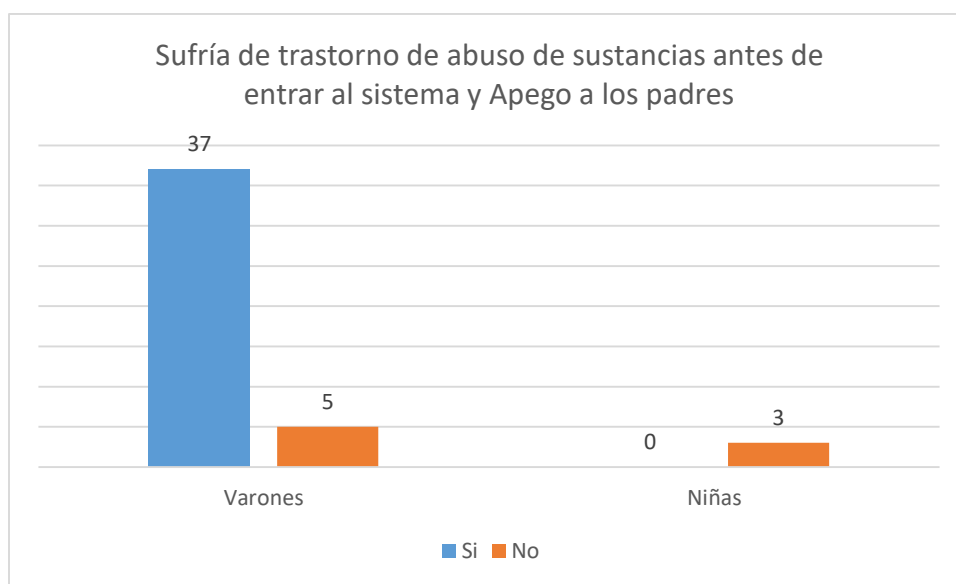
CORRELACIÓN 35

Indicador 1	Consumía alcohol antes de entrar al sistema
Indicador 2	Apego a los padres



CORRELACIÓN 36

Indicador 1	Sufría de trastorno de abuso de sustancias antes de entrar al sistema
Indicador 2	Apego a los padres



CORRELACIÓN 37

Indicador 1	Afiliación religiosa
Indicador 2	Se sentía triste y desesperanzado

Afiliación religiosa y Se sentía triste y desesperanzado	Varones	Niñas	Total
Sí	17	3	20
Ateo	7		7
Creyente No Afiliado	7	2	9
Cristianismo: Catolicismo	3		3
Protestantismo: Pentecostalismo		1	1
No	25		25
Ateo	9		9
Creyente No Afiliado	11		11
Cristianismo: Catolicismo	3		3
Protestantismo: Pentecostalismo	2		2
Total	42	3	45

CORRELACIÓN 38

Indicador 1	Afiliación religiosa
Indicador 2	Consideró seriamente el suicidio

Afiliación religiosa y consideró seriamente el suicidio	Varones	Niñas	Total
Sí	2	1	3
Ateo	1		1
Creyente No Afiliado	1		1
Protestantismo: Pentecostalismo		1	1
No	40	2	42
Ateo	15		15
Creyente No Afiliado	17	2	19
Cristianismo: Catolicismo	6		6
Protestantismo: Pentecostalismo	2		2
Total	42	3	45

CORRELACIÓN 39

Indicador 1	Afiliación religiosa
Indicador 2	Hizo un plan sobre cómo intentaría suicidarse

Afiliación religiosa e Hizo un plan sobre cómo intentaría suicidarse	Varones	Niñas	Total
Sí	2	1	3
Ateo	1		1
Creyente No Afiliado	1		1
Protestantismo: Pentecostalismo		1	1
No	40	2	42
Ateo	15		15
Creyente No Afiliado	17	2	19
Cristianismo: Catolicismo	6		6
Protestantismo: Pentecostalismo	2		2
Total	42	3	45

CORRELACIÓN 40

Indicador 1	Afiliación religiosa
Indicador 2	Tuvo un intento de suicidio que resultó en lesión, intoxicación, o sobredosis que tuvo que ser tratada por un doctor o enfermera

Afiliación religiosa y Tuvo un intento de suicidio que resultó en lesión, intoxicación, o sobredosis que tuvo que ser tratada por un doctor o enfermera	Varones	Niñas	Total
Sí	2		2
Ateo	1		1
Creyente No Afiliado	1		1
No	40	3	43
Ateo	15		15
Creyente No Afiliado	17	2	19
Cristianismo: Catolicismo	6		6
Protestantismo: Pentecostalismo	2	1	3
Total	42	3	45

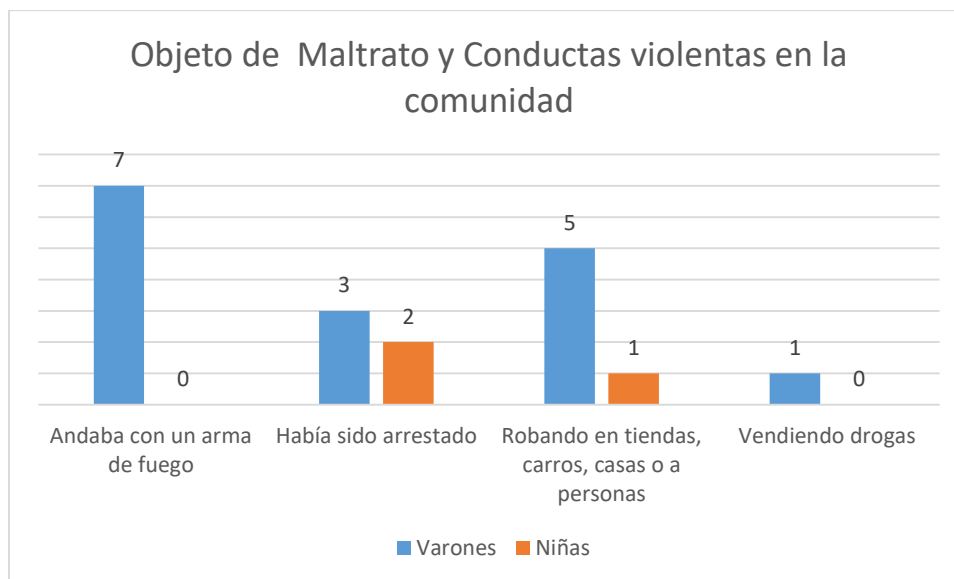
CORRELACIÓN 41

Indicador 1	Afiliación religiosa
Indicador 2	Ha padecido alguna condición mental antes de ingresar al sistema

Afiliación religiosa y Ha padecido alguna condición mental antes de ingresar al sistema	Varones	Niñas	Total
Sí	29	3	32
Ateo	11		11
Creyente No Afiliado	12	2	14
Cristianismo: Catolicismo	4		4
Protestantismo: Pentecostalismo	2	1	3
No	13		13
Ateo	5		5
Creyente No Afiliado	6		6
Cristianismo: Catolicismo	2		2
Total	42	3	45

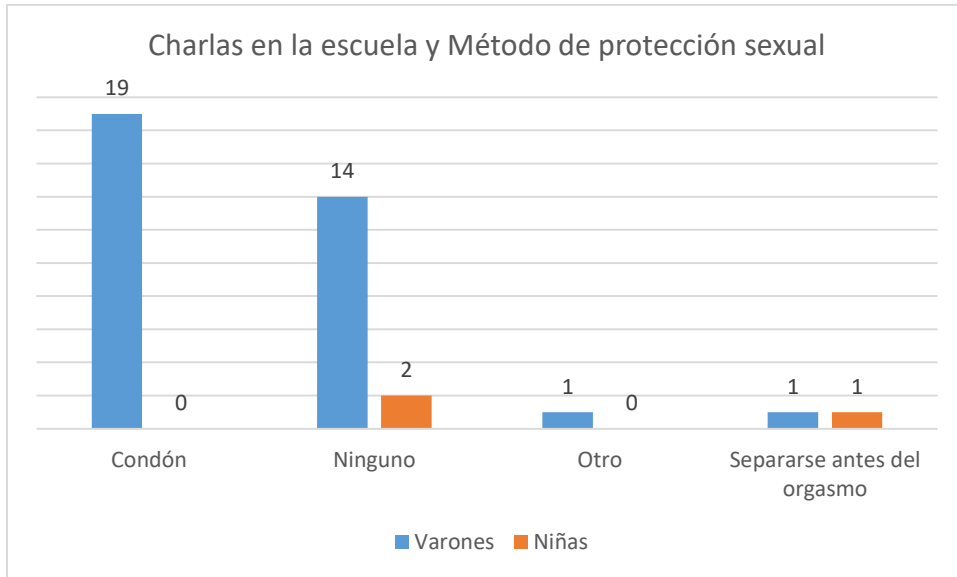
CORRELACIÓN 42

Indicador 1	Ha sido objeto de algún tipo de Maltrato o Violencia
Indicador 2	Conductas violentas de los participantes mientras estaban en la comunidad



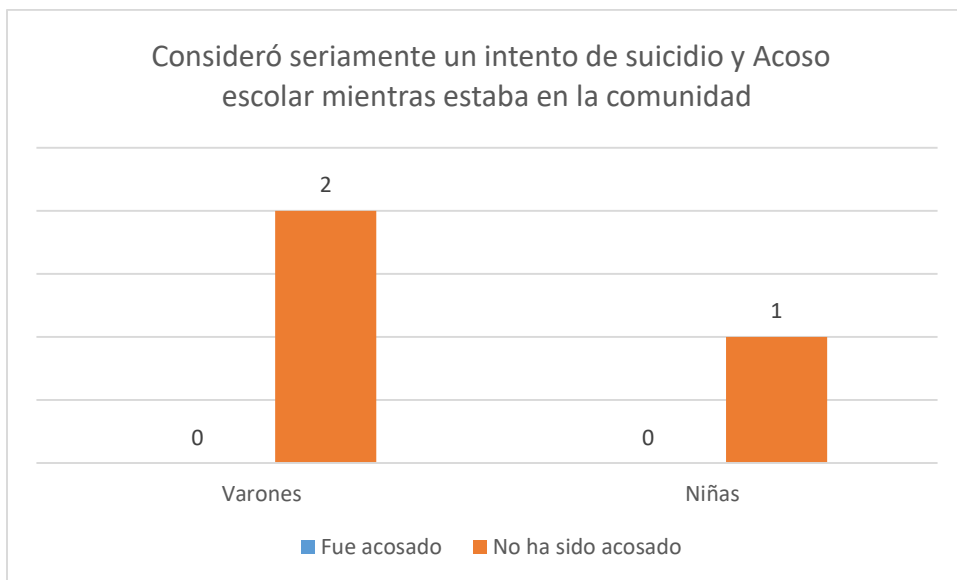
CORRELACIÓN 43

Indicador 1	Charlas en la escuela.
Indicador 2	Método de protección usado durante última relación sexual mientras estaba en la comunidad.



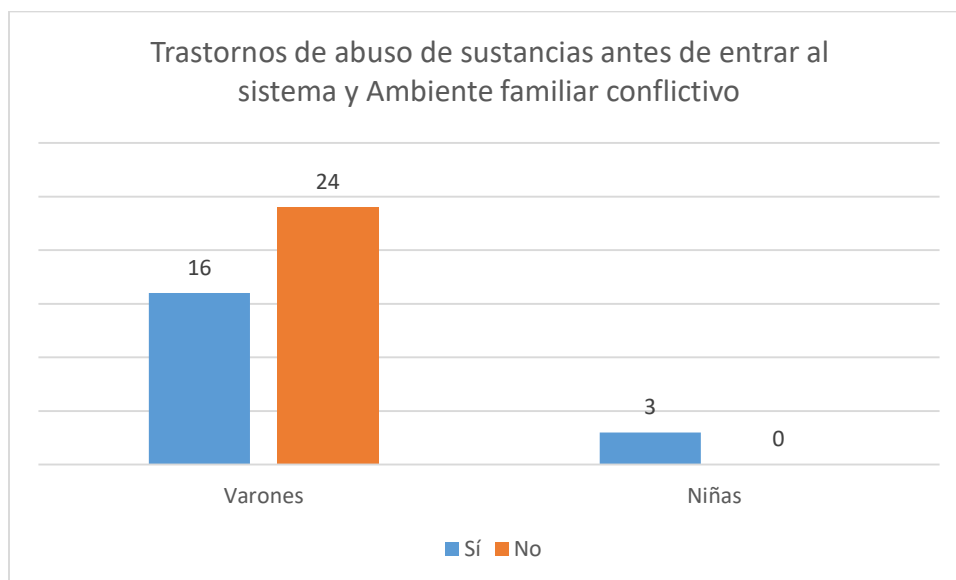
CORRELACIÓN 44

Indicador 1	Consideró seriamente un intento de suicidio
Indicador 2	Acoso escolar mientras estaba en la comunidad



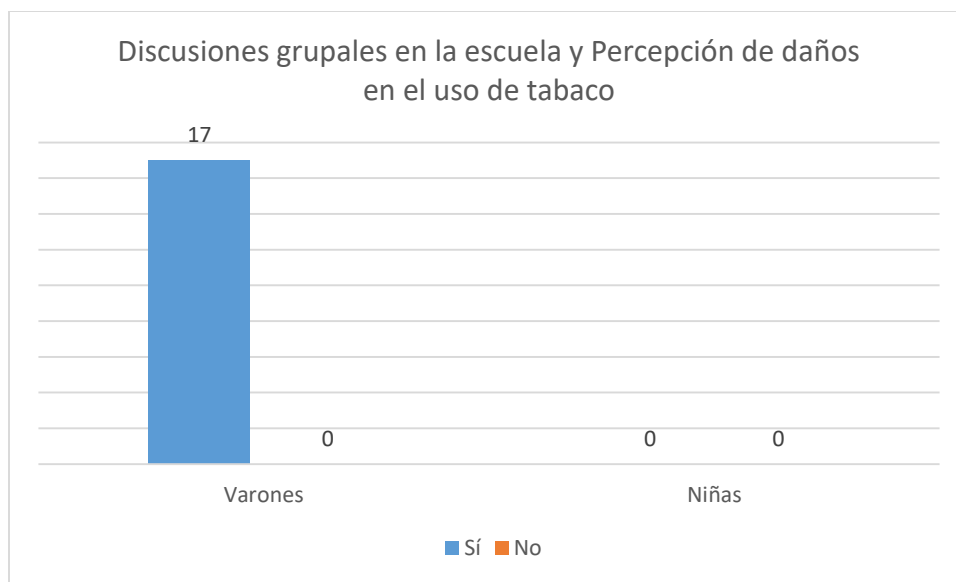
CORRELACIÓN 45

Indicador 1	Sufría de trastornos de abuso de sustancias antes de entrar al sistema
Indicador 2	Ambiente familiar conflictivo



CORRELACIÓN 46

Indicador 1	Discusiones grupales en la escuela
Indicador 2	Percepción de daños en el uso de tabaco



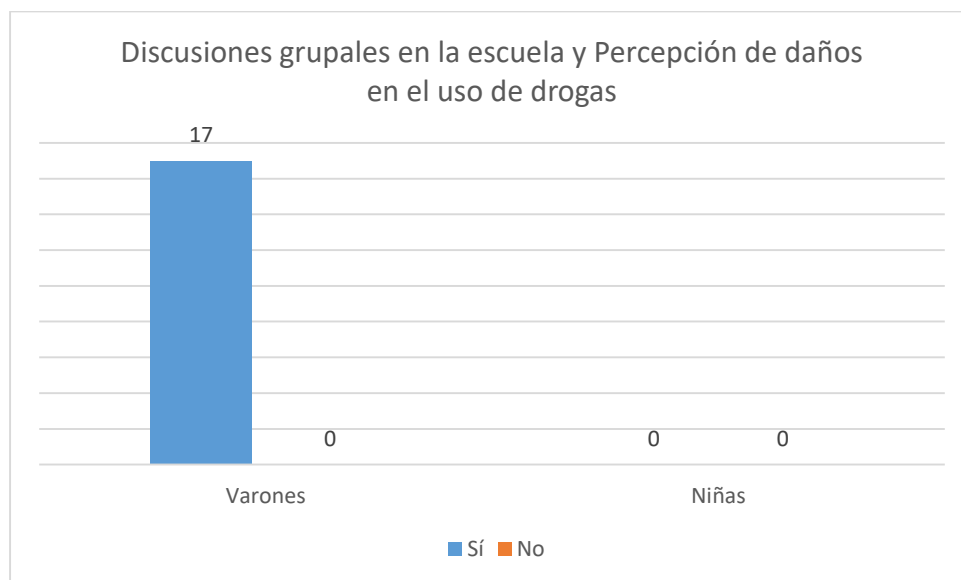
CORRELACIÓN 47

Indicador 1	Discusiones grupales en la escuela
Indicador 2	Percepción de daños en el uso de alcohol



CORRELACIÓN 48

Indicador 1	Discusiones grupales en la escuela
Indicador 2	Percepción de daños en el uso de drogas



CORRELACIÓN 49

Indicador 1	Acceso a tabaco
Indicador 2	Hablado sobre las drogas con los padres

Acceso a tabaco y Hablado sobre las drogas con los padres	Varones	Niñas	Total
Si	8	1	9
De otros adultos	2		2
En colmados	2	1	3
En fiestas y festivales	4		4
No	17	1	18
De amigos	1		1
De otros adultos	1		1
En colmados	2		2
En fiestas y festivales	2		2
En gasolineras	11	1	12
Total	25	2	27

CORRELACIÓN 50

Indicador 1	Acceso a alcohol
Indicador 2	Hablado sobre las drogas con los padres

Acceso a alcohol y Hablado sobre las drogas con los padres	Varones	Niñas	Total
Si	15		15
De amigos	1		1
De otros adultos	1		1
En bares	1		1
En colmados	1		1
En fiestas y festivales	3		3
No informa	8		8
No	27	3	30
De amigos	3		3
En bares	2	1	3
En colmados	3		3
En fiestas y festivales	7		7
En gasolineras	1		1
En pubs	3	2	5
No informa	8		8
Total	42	3	45

CORRELACIÓN 51

Indicador 1	Acceso a drogas
Indicador 2	Hablado sobre las drogas con los padres

Acceso a drogas y Hablado sobre las drogas con los padres			
	Varones	Niñas	Total
Si	13		13
De amigos	2		2
En fiestas y festivales	8		8
En gasolineras	1		1
En pubs	1		1
No informa	1		1
No	29	3	32
De amigos	12	1	13
De otros adultos	6	1	7
En fiestas y festivales	9	1	10
No informa	2		2
Total	42	3	45

CORRELACIÓN 52

Indicador 1	Acceso a tabaco
Indicador 2	Hablado sobre las drogas con otros familiares

Acceso a tabaco y Hablado sobre las drogas con otros familiares			
	Varones	Niñas	Total
Si	5		5
De otros adultos	2		2
En colmados	1		1
En fiestas y festivales	2		2
No	20	2	22
De amigos	1		1
De otros adultos	1		1
En colmados	3	1	4
En fiestas y festivales	4		4
En gasolineras	11	1	12
Total	25	2	27

CORRELACIÓN 53

Indicador 1	Acceso a alcohol
Indicador 2	Hablado sobre las drogas con otros familiares

Acceso a alcohol y Hablado sobre las drogas con otros familiares			
	Varones	Niñas	Total
Si	15		15
De amigos	1		1
De otros adultos	1		1
En bares	1		1
En colmados	1		1
En fiestas y festivales	3		3
No informa	8		8
No	27	3	30
De amigos	3		3
En bares	2	1	3
En colmados	3		3
En fiestas y festivales	7		7
En gasolineras	1		1
En pubs	3	2	5
No informa	8		8
Total	42	3	45

CORRELACIÓN 54

Indicador 1	Acceso a drogas
Indicador 2	Hablado sobre las drogas con otros familiares

Acceso a drogas y Hablado sobre las drogas con otros familiares			
	Varones	Niñas	Total
Si	15		15
De amigos	3		3
En fiestas y festivales	8		8
En gasolineras	1		1
En pubs	1		1
No informa	2		2
No	27	3	30
De amigos	11	1	12
De otros adultos	6	1	7
En fiestas y festivales	9	1	10
No informa	1		1
Total	42	3	45

CORRELACIÓN 55

Indicador 1	Acceso a tabaco
Indicador 2	Hablado sobre las drogas con vecinos

Acceso a tabaco y Hablado sobre las drogas con vecinos			
	Varones	Niñas	Total
Si	6		6
De otros adultos	2		2
En colmados	1		1
En fiestas y festivales	3		3
No	19	2	21
De amigos	1		1
De otros adultos	1		1
En colmados	3	1	4
En fiestas y festivales	3		3
En gasolineras	11	1	12
Total	25	2	27

CORRELACIÓN 56

Indicador 1	Acceso a alcohol
Indicador 2	Hablado sobre las drogas con vecinos

Acceso a alcohol y Hablado sobre las drogas con vecinos	Varones	Niñas	Total
Si	13		13
De otros adultos	1		1
En bares	1		1
En colmados	1		1
En fiestas y festivales	3		3
No informa	7		7
No	29	3	32
De amigos	4		4
En bares	2	1	3
En colmados	3		3
En fiestas y festivales	7		7
En gasolineras	1		1
En pubs	3	2	5
No informa	9		9
Total	42	3	45

CORRELACIÓN 57

Indicador 1	Acceso a drogas
Indicador 2	Hablado sobre las drogas con vecinos

Acceso a drogas y Hablado sobre las drogas con vecinos	Varones	Niñas	Total
Si	13		13
De amigos	2		2
En fiestas y festivales	8		8
En gasolineras	1		1
En pubs	1		1
No informa	1		1
No	29	3	32
De amigos	12	1	13
De otros adultos	6	1	7
En fiestas y festivales	9	1	10
No informa	2		2
Total	42	3	45

CORRELACIÓN 58

Indicador 1	Acceso a tabaco
Indicador 2	Hablado sobre las drogas con maestros u orientadores

Acceso a tabaco y Hablado sobre las drogas con maestros u orientadores	Varones	Niñas	Total
Si	10	1	11
De amigos	1		1
De otros adultos	3		3
En colmados	1		1
En fiestas y festivales	3		3
En gasolineras	2	1	3
No	15	1	16
En colmados	3	1	4
En fiestas y festivales	3		3
En gasolineras	9		9
Total	25	2	27

CORRELACIÓN 59

Indicador 1	Acceso a alcohol
Indicador 2	Hablado sobre las drogas con maestros u orientadores

Acceso a alcohol y Hablado sobre las drogas con maestros u orientadores	Varones	Niñas	Total
Si	20	2	22
De amigos	2		2
De otros adultos	1		1
En colmados	1		1
En fiestas y festivales	6		6
En gasolineras	1		1
En pubs		2	2
No informa	9		9
No	22	1	23
De amigos	2		2
En bares	3	1	4
En colmados	3		3
En fiestas y festivales	4		4
En pubs	3		3
No informa	7		7
Total	42	3	45

CORRELACIÓN 60

Indicador 1	Acceso a drogas
Indicador 2	Hablado sobre las drogas con maestros u orientadores

Acceso a drogas y Hablado sobre las drogas con maestros u orientadores	Varones	Niñas	Total
Si	20	2	22
De amigos	2	1	3
De otros adultos	2		2
En fiestas y festivales	12	1	13
En gasolineras	1		1
En pubs	1		1
No informa	2		2
No	22	1	23
De amigos	12		12
De otros adultos	4	1	5
En fiestas y festivales	5		5
No informa	1		1
Total	42	3	45

CORRELACIÓN 61

Indicador 1	Acceso a tabaco
Indicador 2	Hablado sobre las drogas con amigos

Acceso a tabaco y Hablado sobre las drogas con amigos			
	Varones	Niñas	Total
Si	20	2	22
De amigos	1		1
De otros adultos	2		2
En colmados	3	1	4
En fiestas y festivales	4		4
En gasolineras	10	1	11
No	5		5
De otros adultos	1		1
En colmados	1		1
En fiestas y festivales	2		2
En gasolineras	1		1
Total	25	2	27

CORRELACIÓN 62

Indicador 1	Acceso a alcohol
Indicador 2	Hablado sobre las drogas con amigos

Acceso a alcohol y Hablado sobre las drogas con amigos	Varones	Niñas	Total
Si	34	2	36
De amigos	4		4
De otros adultos	1		1
En bares	3	1	4
En colmados	4		4
En fiestas y festivales	9		9
En gasolineras	1		1
En pubs	3	1	4
No informa	9		9
No	8	1	9
En fiestas y festivales	1		1
En pubs		1	1
No informa	7		7
Total	42	3	45

CORRELACIÓN 63

Indicador 1	Acceso a drogas
Indicador 2	Hablado sobre las drogas con amigos

Acceso a drogas y Hablado sobre las drogas con amigos	Varones	Niñas	Total
Si	34	2	36
De amigos	14		14
De otros adultos	5	1	6
En fiestas y festivales	13	1	14
En gasolineras	1		1
No informa	1		1
No	8	1	9
De amigos		1	1
De otros adultos	1		1
En fiestas y festivales	4		4
En pubs	1		1
No informa	2		2
Total	42	3	45

CORRELACIÓN 64

Indicador 1	Se sentía triste o desesperanzado
Indicador 2	Tiene Trastornos de Neurodesarrollo

Se sentía triste o desesperanzado y Tiene Trastornos de Neurodesarrollo	Varones	Niñas	Total
Sí	17	3	20
No	4	1	5
Si	13	2	15
No	25	0	25
No	16	0	16
Si	9	0	9
Total	42	3	45

CORRELACIÓN 65

Indicador 1	Tiene Trastornos de Neurodesarrollo
Indicador 2	Consideró seriamente un intento suicidio

Tiene Trastornos de Neurodesarrollo y Consideró seriamente un intento suicidio	Varones	Niñas	Total
Si	22	2	24
Sí	2	1	3
No	20	1	21
No	20	1	21
No	20	1	21
Total	42	3	45

CORRELACIÓN 66

Indicador 1	Tiene Trastornos de Neurodesarrollo
Indicador 2	Sufría de trastorno de abuso de sustancias antes de entrar al sistema

Tiene Trastornos de Neurodesarrollo y Sufría de trastorno de abuso de sustancias antes de entrar al sistema	Varones	Niñas	Total
Si	22	2	24
No	1		1
Sí	21	2	23
No	20	1	21
No	1		1
Sí	19	1	20
Total	42	3	45

CORRELACIÓN 67

Indicador 1	Ha sido objeto de algún tipo de Maltrato o Violencia
Indicador 2	Ha padecido alguna condición mental antes de ingresar al sistema

Ha sido objeto de algún tipo de Maltrato o Violencia y Ha padecido alguna condición mental antes de ingresar al sistema	Varones	Niñas	Total
Sí	16	3	19
No	3		3
Sí	13	3	16
No	26		26
No	10		10
Sí	16		16
Total	42	3	45

CORRELACIÓN 68

Indicador 1	Ha sido objeto de algún tipo de Maltrato o Violencia
Indicador 2	Recibió tratamiento siquiátrico antes de ingresar al sistema correccional

Ha sido objeto de algún tipo de Maltrato o Violencia y Recibió tratamiento siquiátrico antes de ingresar al sistema correccional	Varones	Niñas	Total
Sí	16	3	19
No	6		6
Sí	10	3	13
No	26		26
No	9		9
Sí	17		17
Total	42	3	45

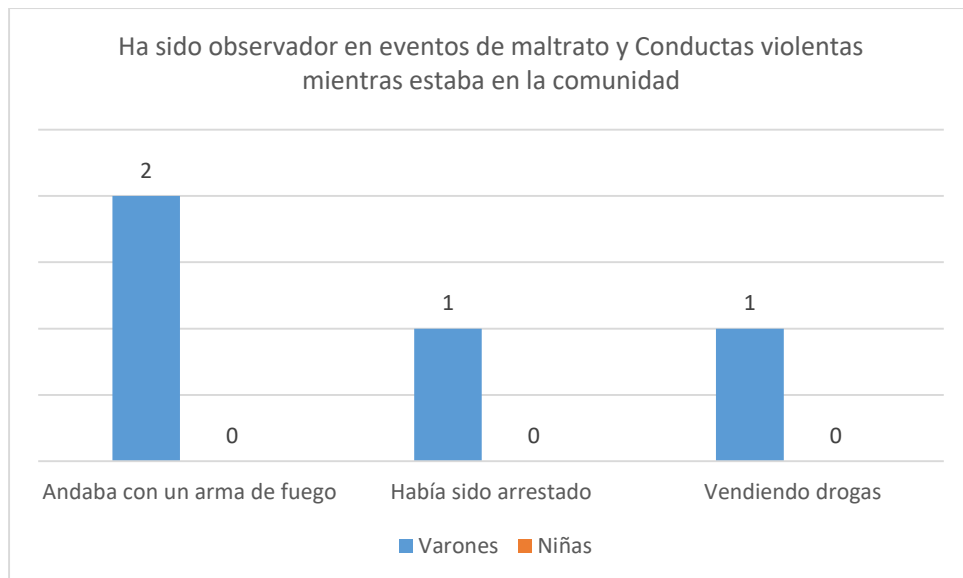
CORRELACIÓN 69

Indicador 1	Ha sido objeto de algún tipo de Maltrato o Violencia
Indicador 2	Recibió tratamiento psicológico antes de ingresar al sistema correccional

Ha sido objeto de algún tipo de Maltrato o Violencia y Recibió tratamiento psicológico antes de ingresar al sistema correccional	Varones	Niñas	Total
Sí	16	3	19
No	1		1
Sí	15	3	18
No	26		26
No	1		1
Sí	25		25
Total	42	3	45

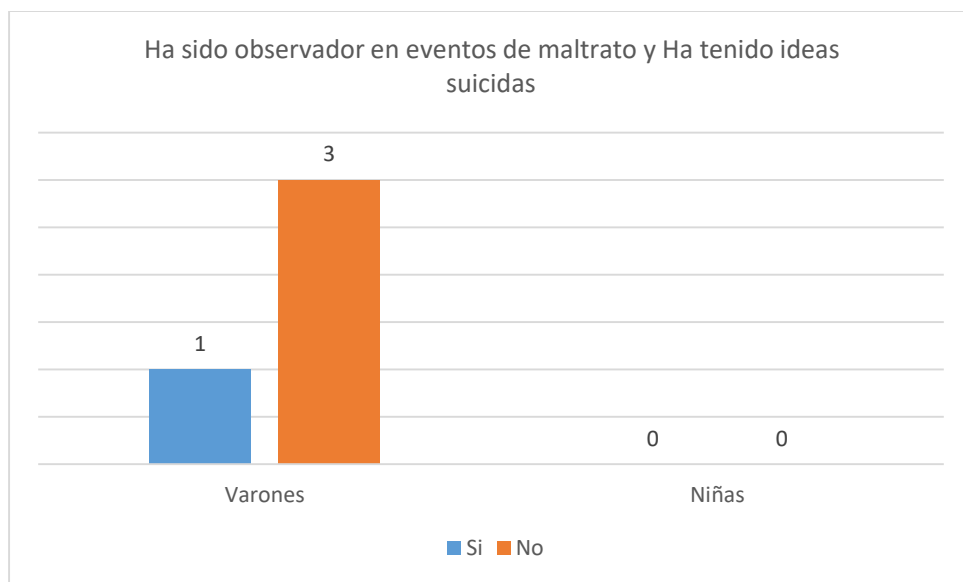
CORRELACIÓN 70

Indicador 1	Ha sido observador en eventos de maltrato
Indicador 2	Conductas violentas mientras estaba en la comunidad



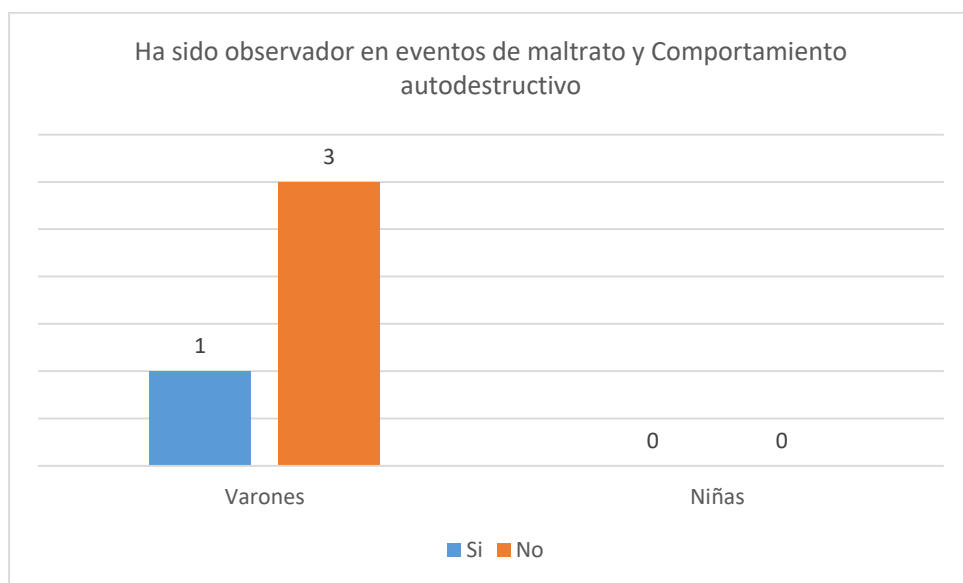
CORRELACIÓN 71

Indicador 1	Ha sido observador en eventos de maltrato
Indicador 2	Ha tenido ideas suicidas



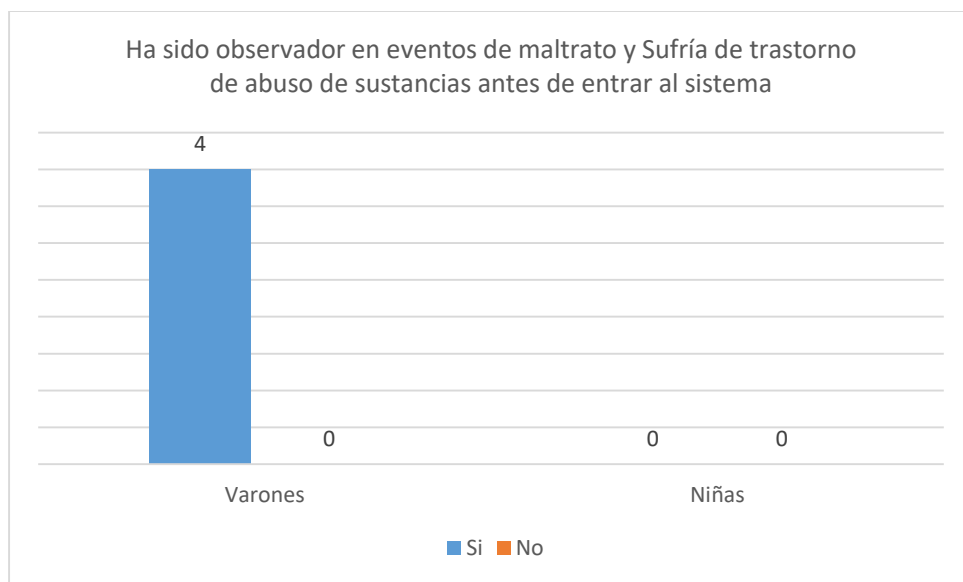
CORRELACIÓN 72

Indicador 1	Ha sido observador en eventos de maltrato
Indicador 2	Comportamiento autodestructivo



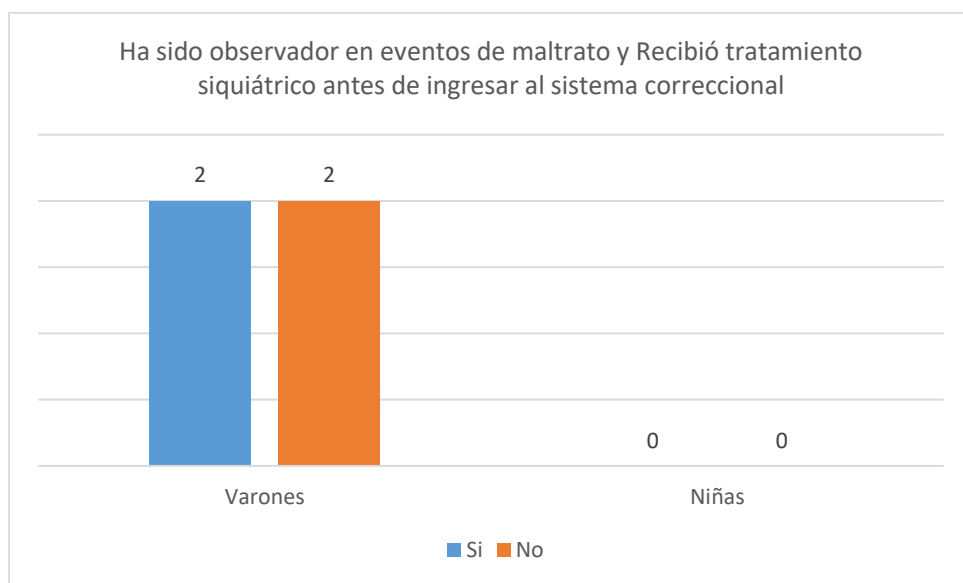
CORRELACIÓN 73

Indicador 1	Ha sido observador en eventos de maltrato
Indicador 2	Sufría de trastorno de abuso de sustancias antes de entrar al sistema



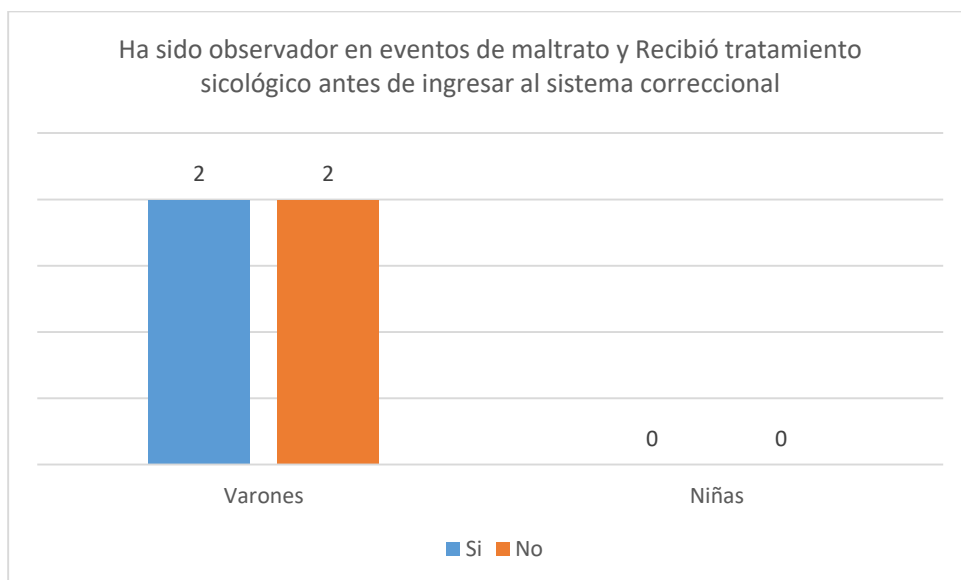
CORRELACIÓN 74

Indicador 1	Ha sido observador en eventos de maltrato
Indicador 2	Recibió tratamiento siquiátrico antes de ingresar al sistema correccional



CORRELACIÓN 75

Indicador 1	Ha sido observador en eventos de maltrato
Indicador 2	Recibió tratamiento psicológico antes de ingresar al sistema correccional



CORRELACIÓN 76

Indicador 1	Fue víctima de Trata o Explotación
Indicador 2	Ambiente familiar conflictivo

Fue víctima de Trata o Explotación y Ambiente familiar conflictivo	Varones	Niñas	Total
Sí	13		13
No	7		7
Si	6		6
No	29	3	32
No	19		19
Sí	10	3	13
Total	42	3	45

CORRELACIÓN 77

Indicador 1	Fue víctima de Trata o Explotación
Indicador 2	Apego a los padres

Fue víctima de Trata o Explotación y Apego a los padres		Varones	Niñas	Total
Sí		13		13
No		3		3
Si		10		10
No		29	3	32
No		2	3	5
Sí		27		27
Total		42	3	45

CORRELACIÓN 78

Indicador 1	Fue víctima de Trata o Explotación
Indicador 2	Conductas violentas mientras estaba en la comunidad

Fue víctima de Trata o Explotación y Conductas violentas mientras estaba en la comunidad		Varones	Niñas	Total
Sí		13		13
Andaba con un arma de fuego		4		4
Robando en tiendas, carros, casas o a personas		8		8
Vendiendo drogas		1		1
No		28	3	31
Andaba con un arma de fuego		9		9
Había sido arrestado		7	2	9
Robando en tiendas, carros, casas o a personas		8	1	9
Vendiendo drogas		4		4
Total		41	3	44

CORRELACIÓN 79

Indicador 1	Fue víctima de Trata o Explotación
Indicador 2	Ha tenido ideas suicidas

Fue víctima de Trata o Explotación y Ha tenido ideas suicidas	Varones	Niñas	Total
Sí	13		13
No	10		10
Sí	3		3
No	29	3	32
No	23	1	24
Sí	6	2	8
Total	42	3	45

CORRELACIÓN 80

Indicador 1	Fue víctima de Trata o Explotación
Indicador 2	Comportamiento autodestructivo

Fue víctima de Trata o Explotación y Comportamiento autodestructivo	Varones	Niñas	Total
Sí	13		13
No	10		10
Sí	3		3
No	29	3	32
No	23	1	24
Sí	6	2	8
Total	42	3	45

CORRELACIÓN 81

Indicador 1	Fue víctima de Trata o Explotación
Indicador 2	Sufría de trastorno de abuso de sustancias antes de entrar al sistema

Fue víctima de Trata o Explotación y Sufría de trastorno de abuso de sustancias antes de entrar al sistema		Varones	Niñas	Total
Sí		13		13
No		1		1
Sí		12		12
No		29	3	32
No		1		1
Sí		28	3	31
Total		42	3	45

CORRELACIÓN 82

Indicador 1	Estaba físicamente activo por lo menos 60 minutos por día en los 7 días de la semana
Indicador 2	Se sentía triste o desesperanzado

Estaba físicamente activo por lo menos 60 minutos por día en los 7 días de la semana y Se sentía triste o desesperanzado		Varones	Niñas	Total
Sí		18		18
No		9		9
Sí		9		9
No		24	3	27
No		16		16
Sí		8	3	11
Total		42	3	45

CORRELACIÓN 83

Indicador 1	Estaba físicamente activo por lo menos 60 minutos por día en los 7 días de la semana
Indicador 2	Consideró seriamente un intento suicidio

Estaba físicamente activo por lo menos 60 minutos por día en los 7 días de la semana y Consideró seriamente un intento suicidio	Varones	Niñas	Total
Sí	18		18
No	18		18
No	24	3	27
No	22	2	24
Sí	2	1	3
Total	42	3	45

CORRELACIÓN 84

Indicador 1	Charlas en la escuela
Indicador 2	Actitudes familiares desfavorables al uso de tabaco

Charlas en la escuela y Actitudes familiares desfavorables al uso de tabaco	Varones	Niñas	Total
Si	35	3	38
No	6	3	9
Si	29		29
No	7		7
No	3		3
Si	4		4
Total	42	3	45

CORRELACIÓN 85

Indicador 1	Charlas en la escuela
Indicador 2	Actitudes familiares desfavorables al uso de alcohol

Charlas en la escuela y Actitudes familiares desfavorables al uso de alcohol	Varones	Niñas	Total
Si	35	3	38
No	8	3	11
Si	27		27
No	7		7
No	2		2
Si	5		5
Total	42	3	45

CORRELACIÓN 86

Indicador 1	Charlas en la escuela
Indicador 2	Actitudes familiares desfavorables al uso de drogas

Charlas en la escuela y Actitudes familiares desfavorables al uso de alcohol	Varones	Niñas	Total
Si	35	3	38
No	3	3	6
Si	32		32
No	7		7
No	1		1
Si	6		6
Total	42	3	45

CORRELACIÓN 87

Indicador 1	Charlas en la escuela
Indicador 2	Precepción de daño de uso de tabaco

Charlas en la escuela y Precepción de daño de uso de tabaco	Varones	Niñas	Total
Si	35	3	38
No	2	1	3
Si	33	2	35
No	7		7
No	1		1
Si	6		6
Total	42	3	45

CORRELACIÓN 88

Indicador 1	Charlas en la escuela
Indicador 2	Precepción de daño de uso de alcohol

Charlas en la escuela y Precepción de daño de uso de alcohol	Varones	Niñas	Total
Si	35	3	38
No	4	1	5
Si	31	2	33
No	7		7
No	2		2
Si	5		5
Total	42	3	45

CORRELACIÓN 89

Indicador 1	Charlas en la escuela
Indicador 2	Precepción de daño de uso de drogas

Charlas en la escuela y Precepción de daño de uso de drogas	Varones	Niñas	Total
Si	35	3	38
No	6	1	7
Si	29	2	31
No	7		7
No	1		1
Si	6		6
Total	42	3	45

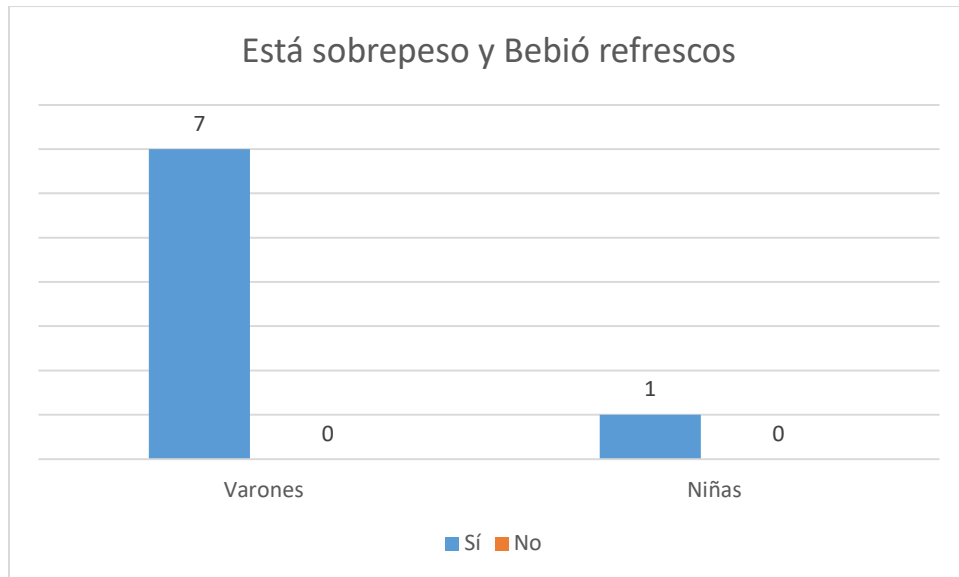
CORRELACIÓN 90

Indicador 1	Charlas en la escuela
Indicador 2	Edad en la que comenzó a usar sustancias

Charlas en la escuela y Edad en la que comenzó a usar sustancias			
	Varones	Niñas	Total
Si	35	3	38
9	1		1
11		1	1
12	3		3
13	10	1	11
14	7	1	8
15	4		4
16	4		4
17	4		4
18	1		1
No informa	1		1
No	7		7
7	1		1
9	1		1
13	1		1
14	2		2
16	2		2
Total	42	3	45

CORRELACIÓN 91

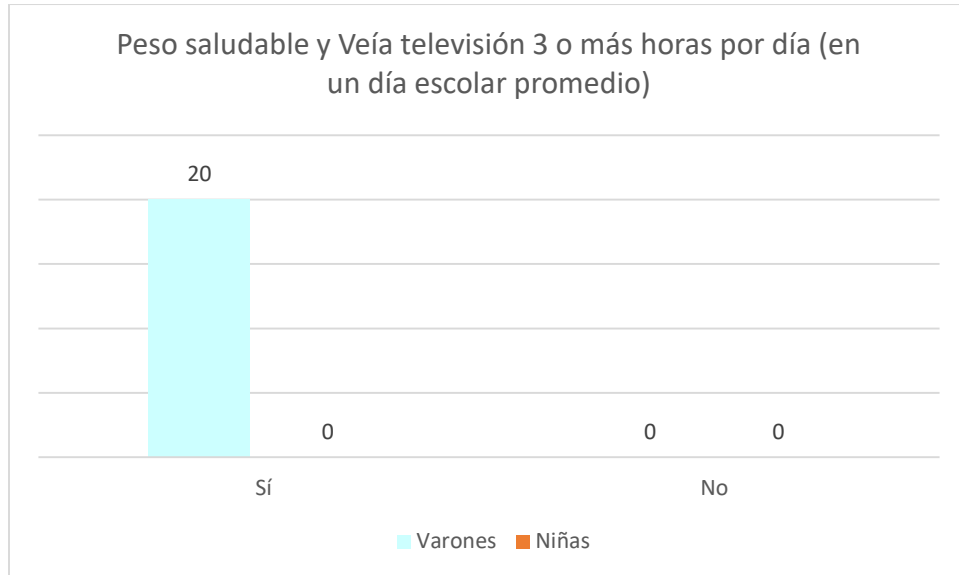
Indicador 1	Está sobrepeso
Indicador 2	Bebió refrescos (sin tomar en consideración refrescos de dieta)



Está sobrepeso y Bebió refrescos (sin tomar en consideración refrescos de dieta)	Varones	Niñas	Total
Sí	7	1	8
No	0	0	0
Total	7	1	8

CORRELACIÓN 92

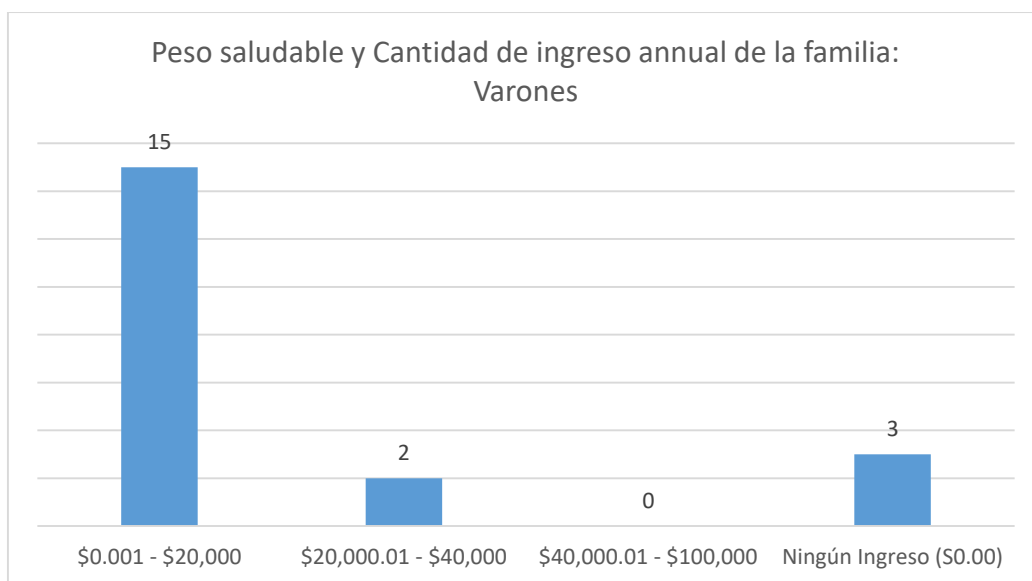
Indicador 1	Peso Saludable
Indicador 2	Veía televisión 3 o más horas por día (en un día escolar promedio)



Peso saludable y Veía televisión 3 o más horas por día (en un día escolar promedio)	Varones	Niñas	Total
Sí	20	0	20
No	0	0	0
Total	20	0	20

CORRELACIÓN 93

Indicador 1	Peso Saludable
Indicador 2	Cantidad de ingreso anual de la familia



Peso saludable y Cantidad de ingreso anual de la familia	Varones	Niñas	Total
\$0.001 - \$20,000	15	0	15
\$20,000.01 - \$40,000	2	0	2
\$40,000.01 - \$100,000	0	0	0
Ningún Ingreso (\$0.00)	3	0	3
Total	20	0	20

Referencias

Adams, E. J. (2010). Sanando las heridas invisibles. ¿Por qué tiene sentido invertir en el tratamiento informado del trauma, para jóvenes traumatizados (Paola Amarillas, Trad.)?

Washington D.C.: Justice Policy Institute. Recuperado de: <http://www.justicepolicy.org/uploads/justicepolicy/documents/sanandolasheridasinvisibles.pdf>

Asociación Americana de Psiquiatría. (2013). *Guía de consulta de los criterios diagnósticos del DSM 5*. Arlington, VA: Autor.

Center for Parent Information and Resources (2014). *Discapacidades Específicas del Aprendizaje*. Newark, NJ: Autor. Recuperado de <http://www.parentcenterhub.org/repository/aprendizaje/>

Craig, I.W. (2007). The importance of stress and genetic variation in human aggression. *Bioessays*; 29; 227-36.

Giménez-Pando J, Pérez-Arjona E, Dujovny M, Díaz F. G. (2007). Neurological sequelae of child abuse. Literature review. *Neurocirugía*; 18, 95-100.

Latvala, A., Kuja-Halkola, R., Långström, N. & Lichtenstein, P. (2014). Paternal antisocial behavior and sons' cognitive ability. A population-based Quasiexperimental study. *Psychological Science (versión preliminar)*. DOI: 10.1177/0956797614555726.

Lee, V., Hoaken, P. N. (2007). Cognition, emotion, and neurobiological development: Mediating the relation between maltreatment and aggression. *Child Maltreat*, 12, 281-98.

Ley de Salud Mental de Puerto Rico, Ley 408-2000, enmendada.

Ley de Menores de Puerto Rico. Núm. 88 de 9 de Julio de 1986, según enmendada. Artículo 29, Extensión del término máximo.

Ley Núm. 33 del 19 de junio de 1987, según enmendada. Regla 8.6. Términos concurrentes o consecutivos. (34 L.P.R.A. Ap. I-A R 8.6), Reglas de Procedimiento para Asuntos de Menores

Loeber, R., Farrington, D. & Petechuk, D. (2013). *Bulletin 1: From Juvenile Delinquency to Young Adult Offending (Study Group on the Transitions between Juvenile Delinquency and Adult Crime)*. National Institute of Justice, Office of Justice Programs, U.S. Department of Justice; 2-3.
Recuperado de <https://www.ncjrs.gov/pdffiles1/nij/grants/242931.pdf>

Mesa-Gresa, P, Moya-Albiol, L. (2011). Neurobiología del maltrato infantil: El ciclo de la violencia. *Revista de Neurología*; 52, 489-503.

Prasad, M. R., Kramer, L. A., Ewing-Cobbs, L. (2005). Cognitive and neuroimaging findings in physically abused preschoolers. *Archives of Disease in Childhood*, 90(1), 82-85.

Watts-English, T., Fortson, B. L., Gibler, N., Hooper, S. R., De Bellis, M. D. (2006). The psychobiology of maltreatment in childhood. *Journal of Social Issues*; 62(4), 717-36.